

**Ukraine Invest**

YOUR INVESTMENT MATTERS



# ІНВЕСТИЦІЙНІ МОЖЛИВОСТІ СЕКТОРУ АГРОПЕРЕРОБКИ

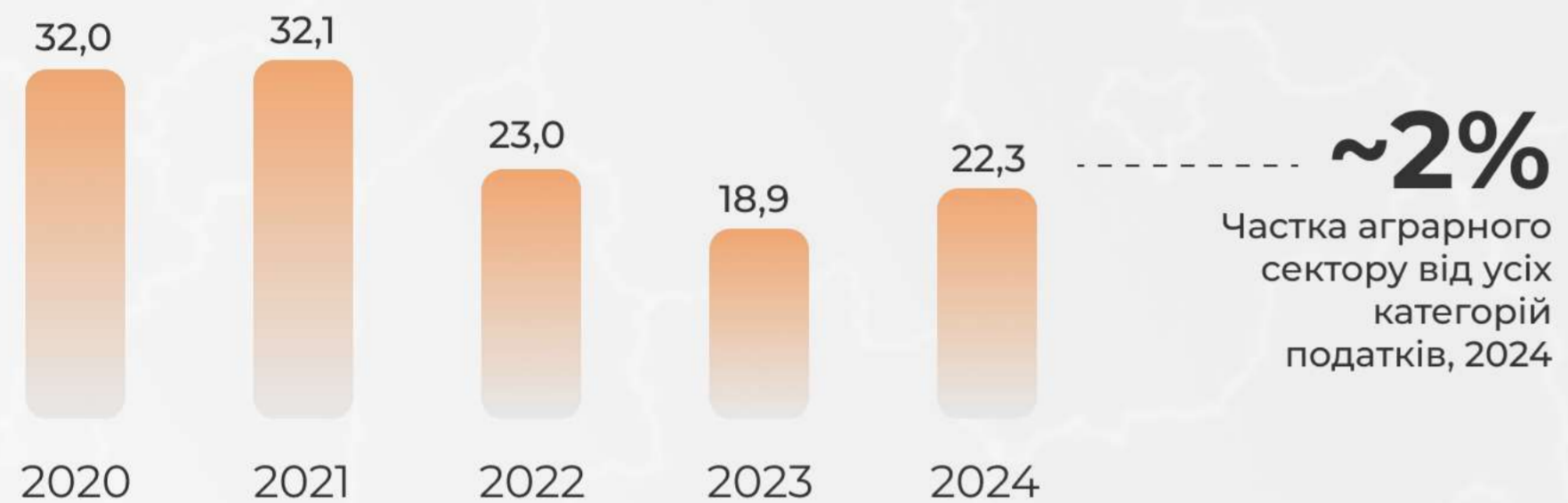


# АГРАРНИЙ СЕКТОР УКРАЇНИ

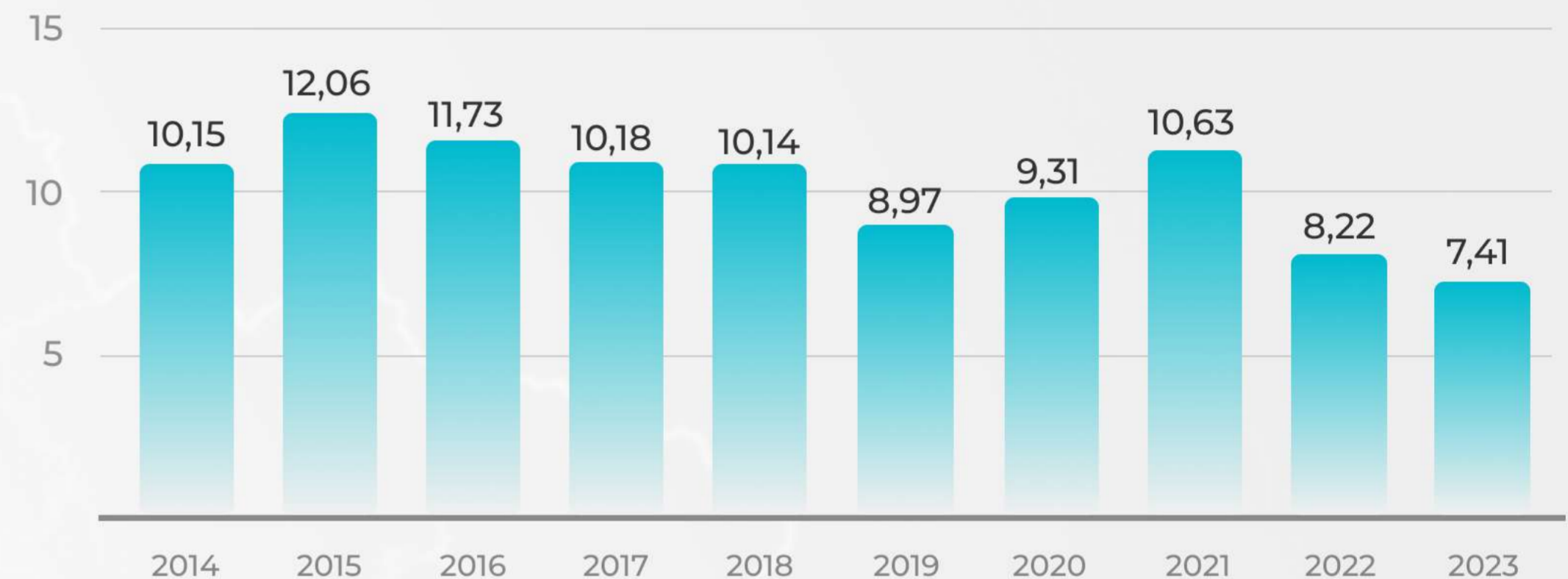


## Макроекономічний огляд

Податкові надходження з аграрного сектору\*, млрд грн



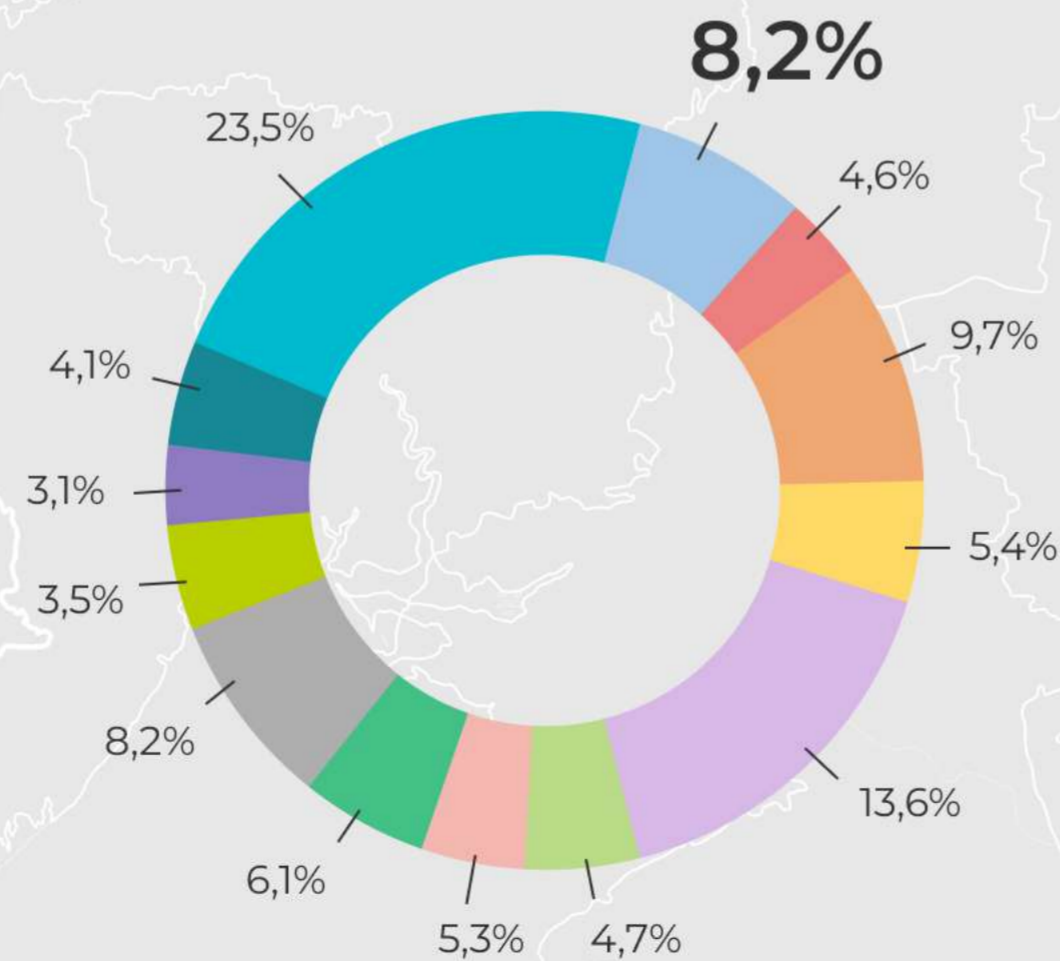
Частка аграрного сектору у ВВП України, %



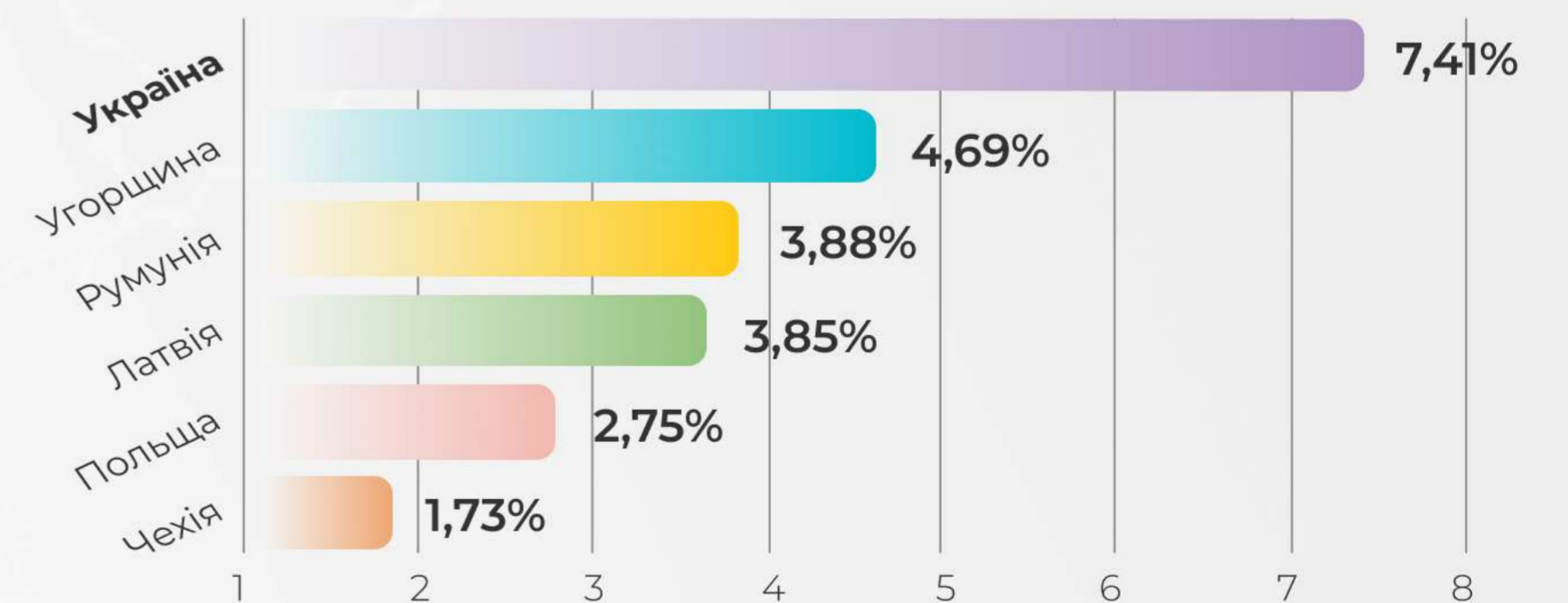
Структура валової доданої вартості, %, 2024

- Аграрний сектор
- Добувна промисловість і розроблення кар'єрів
- Переробна промисловість
- Постачання електроенергії, газу, пари та кондиційованого повітря
- Оптова та роздрібна торгівля; ремонт автотранспортних засобів і мотоциклів
- Освіта
- Фінансова та страхова діяльність

- Транспорт, складське господарство, поштова та кур'єрська діяльність
- Інформація та телекомунікації
- Охорона здоров'я
- Операції з нерухомим майном
- Державне управління, обов'язкове соціальне страхування
- Інше



Аграрний сектор у загальній структурі ВВП країн, 2023

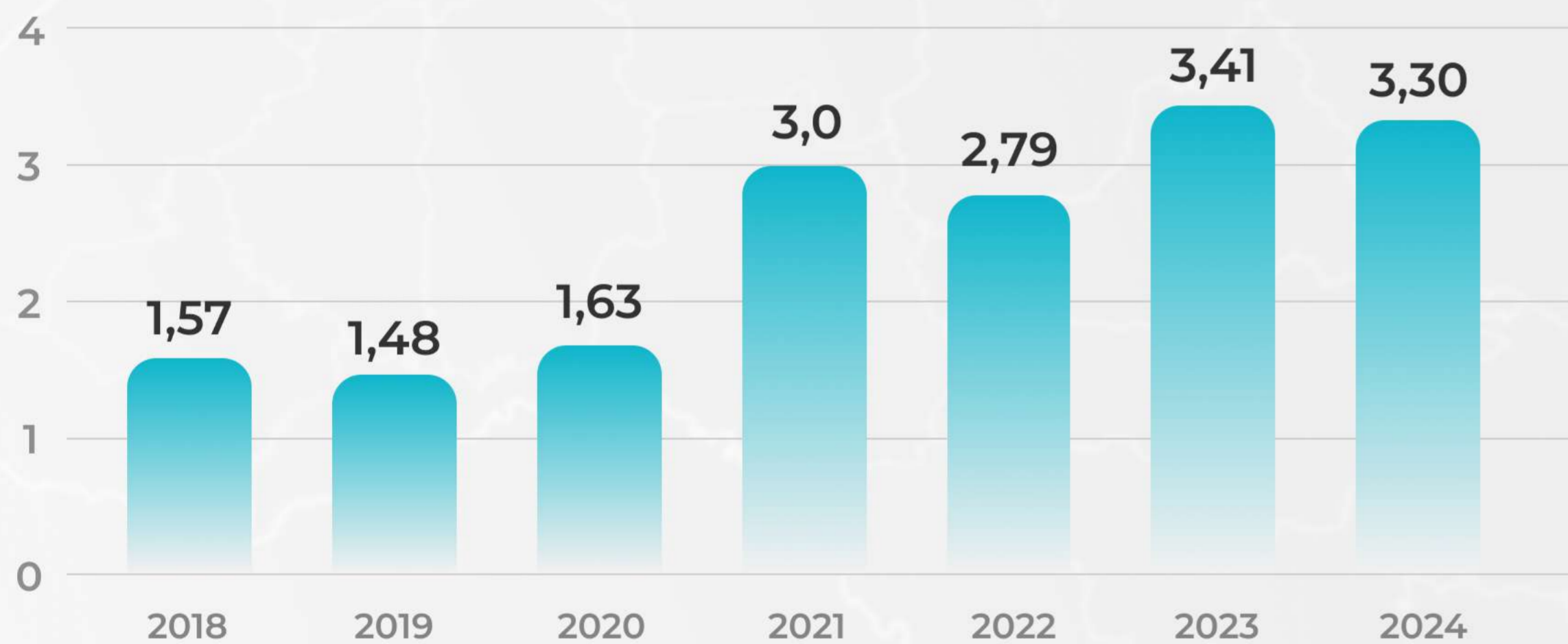


# АГРАРНИЙ СЕКТОР УКРАЇНИ

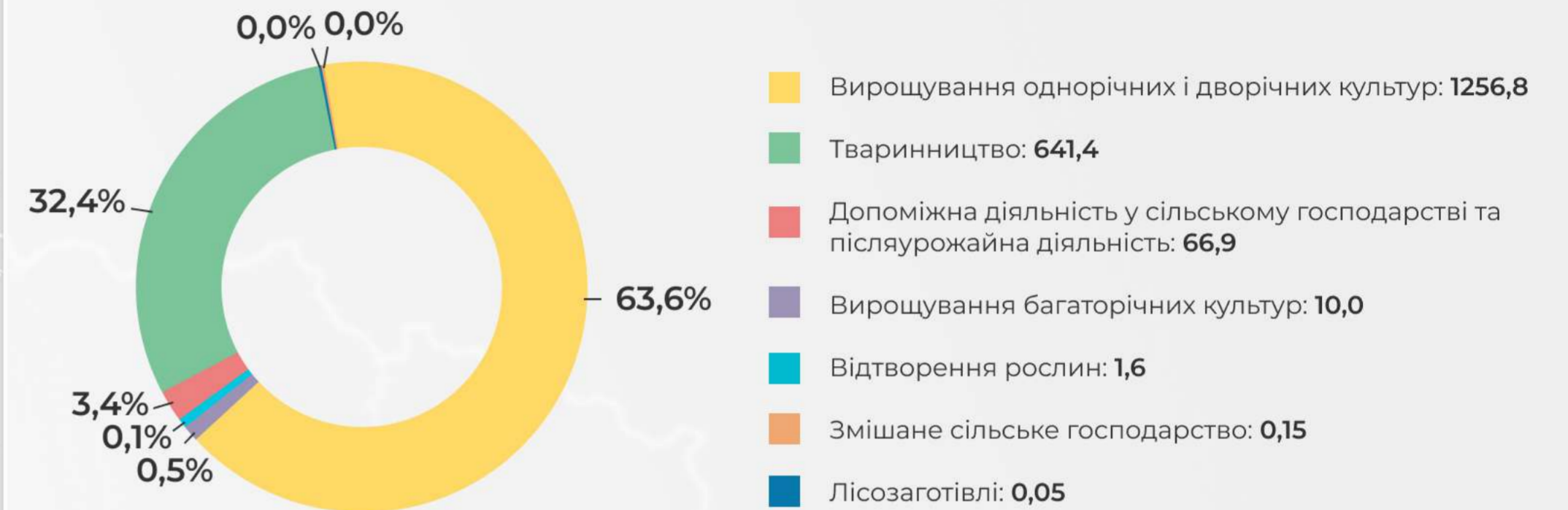


## Огляд ПІІ

### Залишки ПІІ в аграрний сектор\*, млрд дол. США



### Залишки ПІІ в аграрний сектор за групами видів економічної діяльності, млн дол. США, 2024



### Країни-інвестори в аграрний сектор, млн дол. США, 2024



**6%**

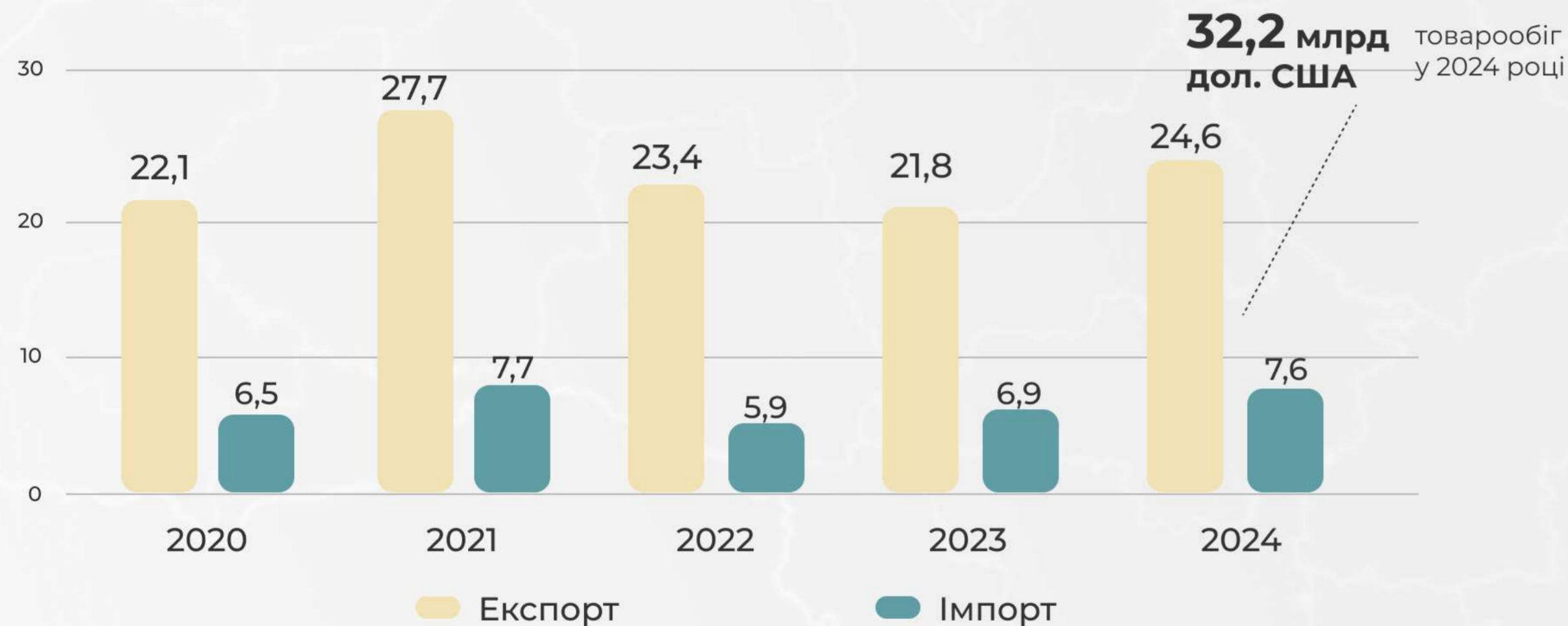
становлять залишки ПІІ в **аграрний сектор** в Україні по відношенню до інвестицій в інші види економічної діяльності станом на 2024 рік

# АГРАРНИЙ СЕКТОР УКРАЇНИ



## Товарообіг агропродукції

### Товарообіг продовольчих товарів та аграрної продукції в Україні, млрд дол. США



## Експорт агропродукції з України за країнами, млрд дол. США 2024

	Іспанія	2,67		Італія	1,30
	Нідерланди	1,79		Китай	1,30
	Туреччина	1,66		Німеччина	1,26
	Польща	1,45		Індія	0,85
	Єгипет	1,41		Румунія	0,83



~55%

частка експорту з України в Європу з усього експорту аграрної продукції, ~30% припадає на Азію та близько 12% на Африку

## Імпорт агропродукції в Україну за країнами, млн дол. США 2024

	Польща	854,1		Нідерланди	302,6
	Італія	587,6		США	280,9
	Туреччина	575,3		Іспанія	272,9
	Німеччина	567,1		Китай	247,9
	Норвегія	331,4		Франція	239,2

## ЕКСПОРТОВАНО, 2024



20,6 млн т пшениці



29,6 млн т кукурудзи



6,1 млн т соняшникової олії



78,3 млн т

загальна вага нетто експорту продукції

# АГРАРНИЙ СЕКТОР УКРАЇНИ



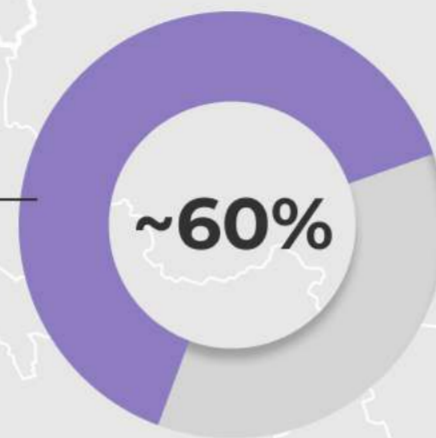
## Експорт агропродукції



**24,6 млрд дол. США**

експорт продовольчих товарів та аграрної продукції України, 2024

ЧАСТКА В ЗАГАЛЬНОМУ ЕКСПОРТІ УКРАЇНИ



**4 місце**

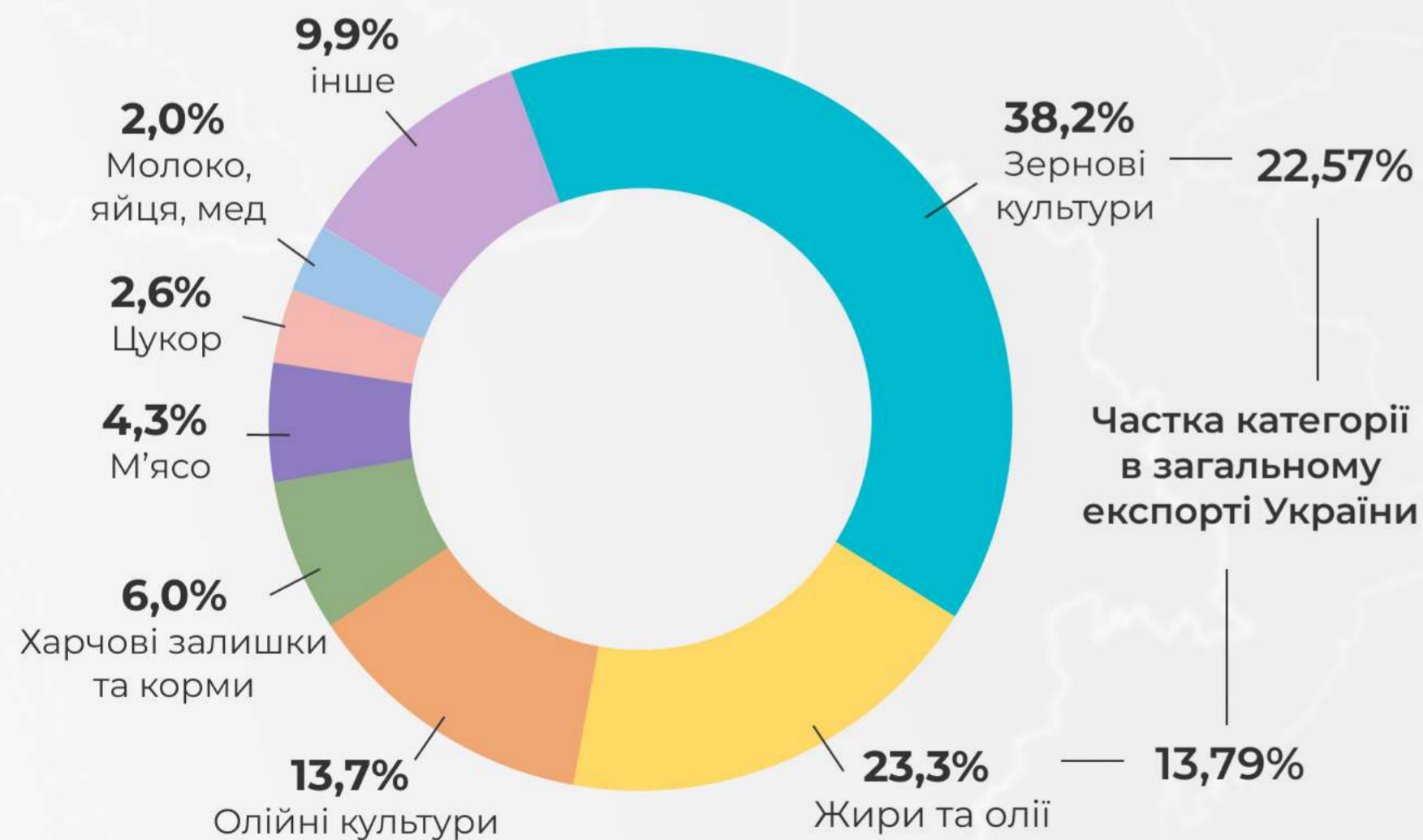
займає Україна серед країн-експортерів зерна у світі, 2024



**7,8%**

світового експорту пшениці постачає Україна

## Структура експорту агропродукції за вартістю, 2024



## Місце України у глобальному експорті агропродукції, 2024

Назва категорії	Місце	Млрд дол. США	%	Назва категорії	Місце	Млрд дол. США	%
Соняшникова олія (та сафлорова або бавовняна)	1	5,1	29,3	Ячмінь	7	0,5	6,5
Насіння ріпаку або кользи	3	1,8	13,3	М'ясо птиці	9	0,9	2,7
Макуха та інші тверді залишки від вилучення рослинних жирів або олій	3	1,0	10,1	Соєва олія	9	0,3	2,6
Кукурудза	4	5,1	11,1	Овочеві продукти	9	0,03	2
Пшениця та суміш пшениці з житом (меслін)	5	3,7	7,8	Зернове сорго	9	0,01	0,4
Мед	5	0,2	7,2	Олія ріпакова, кользова або гірчична	11	0,2	2
Соєві боби	6	1,3	1,7	Яєчні продукти	12	0,03	1,8
Насіння льону	6	0,04	3,1	Гречка, пшоно	12	0,03	2,4

# АГРАРНИЙ СЕКТОР УКРАЇНИ



## Доступ до регіональних споживчих ринків

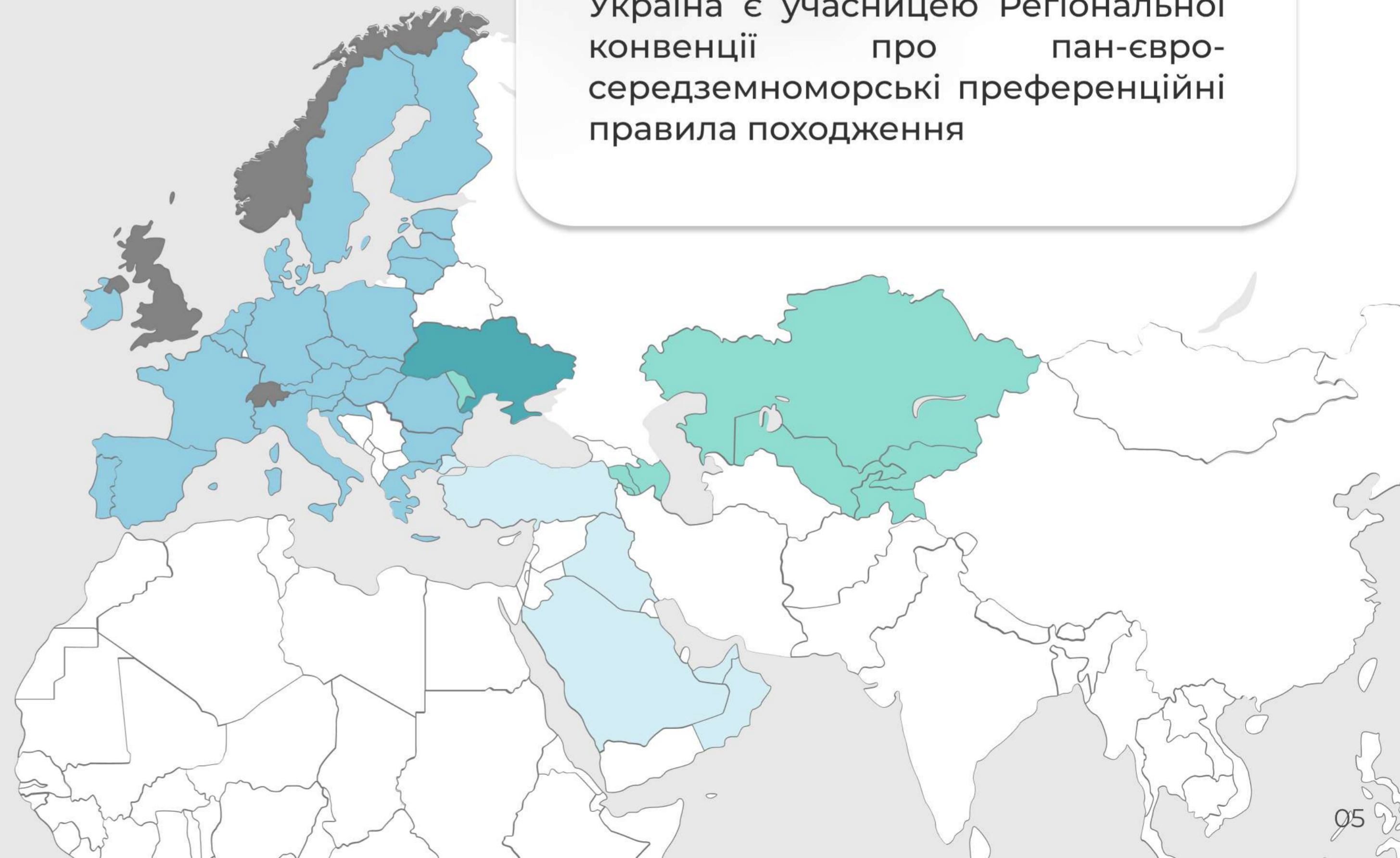
Близько 1 мільярда споживачів досяжні в межах 2 500 миль

- ~450 млн в **ЄС**
- ~90 млн в **СНД (вибрані)**
- ~500 млн **за межами ЄС**
- ~40 млн в **Україні**

Близько **6 млн** українських біженців було зареєстровано в Європі станом на 1П 2024 року

Україна має 19 угод про вільну торгівлю з 47 державами, у тому числі зону вільної торгівлі з ЄС

Україна є учасницею Регіональної конвенції про пан-євро-середземноморські преференційні правила походження



# АГРАРНИЙ СЕКТОР УКРАЇНИ



## Збитки\* та потреби аграрного сектору



**1,9 млн га**  
сільськогосподарських земель забруднені або непридатні до використання через мінування

**4,3 млрд дол. США**  
втрати експорту на рік через замінування

### Загальні сільськогосподарські збитки за категоріями, 2024



**10,3 млрд дол. США**  
Сума прямих збитків завданих агропромислового комплексу України



**6,1%**  
Агропромисловий комплекс та землересурси

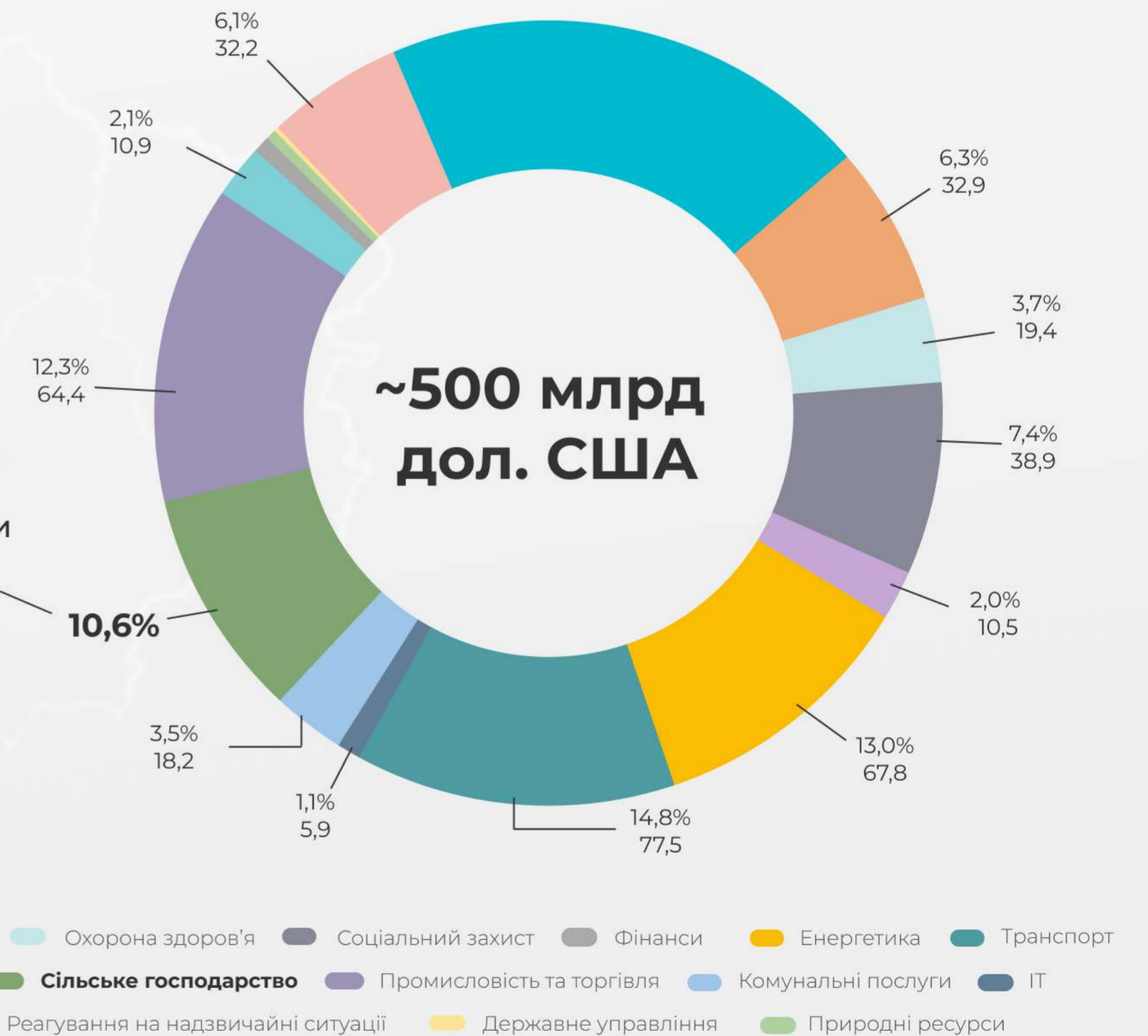
### Структура збитків АПК та землересурсам, млрд дол. США:



### Потреби у відбудові, млрд дол. США\*\*



**55,5 млрд дол. США**  
становлять потреби у реконструкції та відновленні



Джерела: Київська школа економіки, RDNA4: European Business Association, Дія, Група Світового Банку, Європейська комісія та система ООН, Міністерство аграрної політики та продовольства

\* - 02.2022 – 01.2024

\*\* - потреби відновлення на 10 років з 2025 по 2035 рік, станом на грудень 2024 року

# АГРАРНИЙ СЕКТОР УКРАЇНИ



## Продовольча безпека



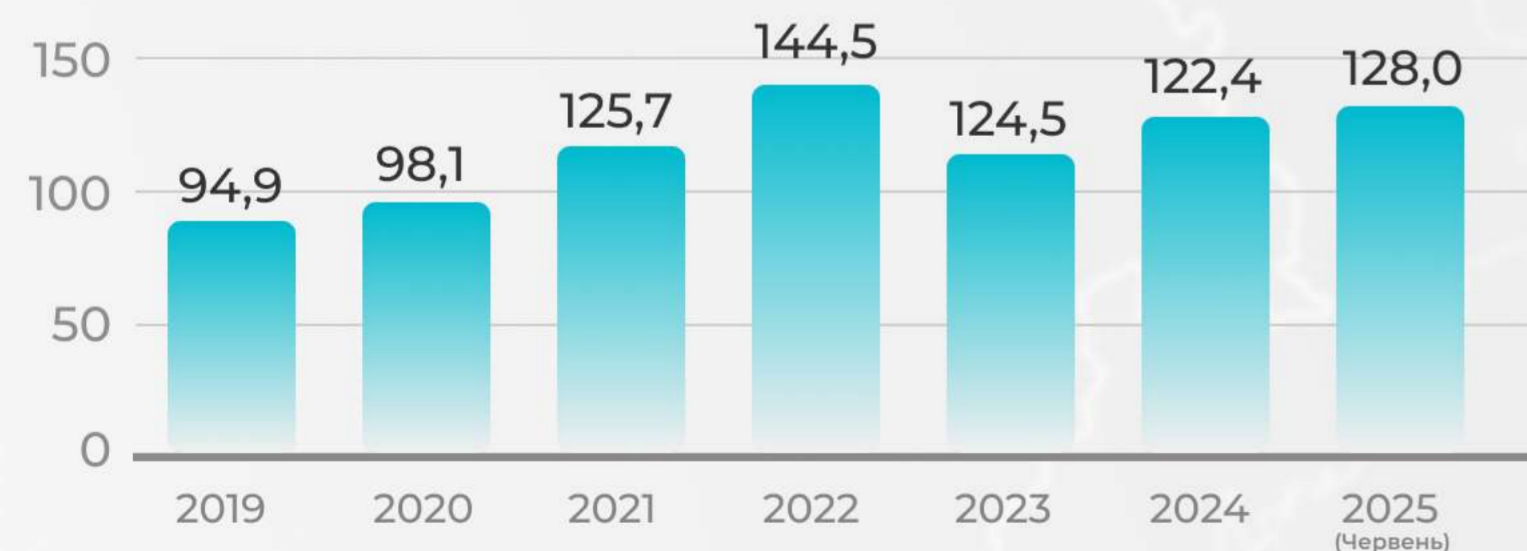
Повномасштабне російське вторгнення значно вплинуло на глобальну **продовольчу безпеку**, оскільки Україна є ключовим постачальником сільськогосподарської продукції, зокрема зернових, на світовому ринку

Зруйновані традиційні ланцюги постачання продукції спричинили загрозу голоду понад 70 мільйонів людей по всьому світу

~15%

відсоток середнього зростання світових цін на продовольство у 2022 році порівняно з попереднім роком. Ціни досягли історичного піку у березні, коли вони піднялися на 27% відносно рівня грудня 2021 року

Такий різкий стрибок був насамперед спричинений повномасштабною війною в Україні та її впливом на глобальні ринки



понад **295 млн**

осіб у 53 країнах і територіях зіткнулися з гострим голодом станом на 2024 рік, водночас кількість людей, які переживають катастрофічний рівень голоду, досягла рекордного рівня



**Зернова угода** – укладена 22 липня 2022 угода між **Туреччиною, Україною та РФ** за посередництва **ООН**, що встановлює морські коридори для експорту українського зерна через три порти. Росія вийшла з угоди через рік після її підписання. **Блокада портів** на Чорному морі призвела до значних труднощів з експортом зернових культур на світові ринки, що призвело до **зниження доходів** та збільшення запасів **непроданого зерна** в Україні

Протягом 2024 року військові успішно організували проходження 9061 цивільного судна через морський коридор, що сприяло експорту більш ніж **70 мільйонів т вантажів, зокрема сільськогосподарської продукції**



Ініціатива **"Grain from Ukraine"**, започаткована у 2022 році у співпраці зі Всесвітньою продовольчою програмою ООН, постачає українське зерно до країн Африки, Азії та Близького Сходу із складною продовольчою ситуацією

Станом на кінець березня 2025 року в межах ініціативи Україна доставила понад **280 тис. т** продовольства. «Grain from Ukraine» вже допомогла вберегти від голоду понад **20 мільйонів людей** у найвразливіших країнах



У 2024 році Уряд України схвалив **Стратегію продовольчої безпеки України** на період до 2027 року

Стратегія має на меті стимулювати розвиток аграрного виробництва, наповнити продовольчий ринок та забезпечити доступність продовольства для усіх груп населення

# АГРАРНИЙ СЕКТОР УКРАЇНИ



## Агропотенціал

ЧАСТКА  
ЧОРНОЗЕМУ  
В УКРАЇНІ



**~60%**  
~35 млн га  
території України

ЗА КІЛЬКІСТЮ  
ЧОРНОЗЕМУ  
УКРАЇНА ПОСІДАЄ

**6 місце**  
у світовому топі (2022)

АГРОПОТЕНЦІАЛ  
ЗЕМЕЛЬ



**41,5 млн га**  
з них сільськогосподарських  
підприємств — **20,6 млн га (2023)**

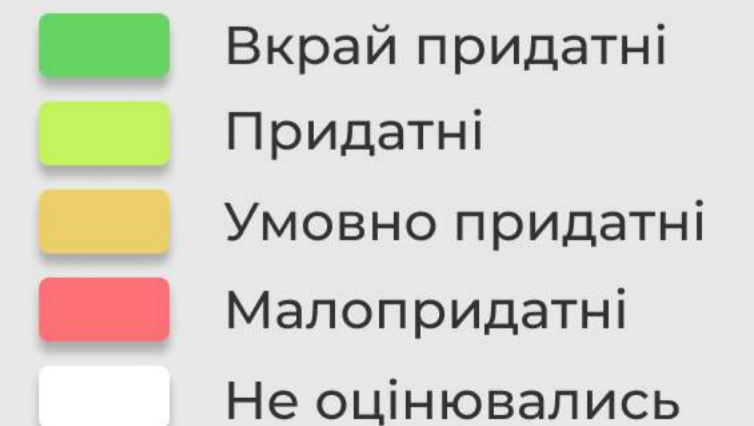
ЧАСТКА С/Г  
ЗЕМЕЛЬ

**~70%**  
від загальної кількості  
земель України

### Посівні площі основних с/г культур, млн га, 2024



Придатність ґрунтів  
для органічного  
землеробства



# АГРАРНИЙ СЕКТОР УКРАЇНИ



## Потенціал агросектору

ПОТЕНЦІАЛ  
ПОСТАЧАННЯ  
ПРОДУКТІВ  
ХАРЧУВАННЯ



**0,6 млрд**  
осіб здатна  
прогодувати Україна

ВРОЖАЙ  
ЗЕРНОВИХ  
ТА ОЛІЙНИХ  
КУЛЬТУР



**~70 млн т**  
у 2024 році

ЗАЙНЯТИХ  
ПРАЦІВНИКІВ  
АГРОСЕКТОРУ



**456 тис.**  
осіб у 2023 році

СЕРЕДНЯ  
ЗАРОБІТНА  
ПЛАТА



**~600\***

дол. США в місяць  
в категорії сільське господарство,  
агробізнес на липень 2025 року

**5 987**

Загальна кількість  
випускників з дипломом  
**бакалавра** за спеціальністю  
**Аграрні науки та харчові  
технології 2023/2024**



**650**

Загальна кількість  
випускників з дипломом  
**магістра** за спеціальністю  
**Аграрні науки та харчові  
технології 2023/2024**



**Аграрні  
університети  
України, 2025**

- 1 Національний університет біоресурсів і природокористування України
- 2 Сумський національний аграрний університет
- 3 Таврійський державний агротехнологічний університет ім. Дмитра Моторного
- 4 Львівський національний університет ветеринарної медицини та біотехнологій ім. С. З. Гжицького

- 5-6 Державний біотехнологічний університет
- 5-6 Поліський національний університет
- 7 Львівський національний університет природокористування
- 8 Вінницький національний аграрний університет
- 9 Білоцерківський національний аграрний університет
- 10 Дніпровський державний аграрно-економічний університет

# АГРАРНИЙ СЕКТОР УКРАЇНИ




## Тваринництво


Кількість сільськогосподарських тварин, млн голів, 2025\*


Велика рогата худоба, з них корови	 	2,0 1,1
Свині		4,5
Вівці та кози		0,8
Птиця		187,6

Виробництво основних видів продукції тваринництва, 2024

Категорія	Виробництво
-----------	-------------


 Яйця	11,6 млрд шт
--	--------------

 Молоко	7,2 млн т
Великої рогатої худоби	7,1 млн т
Кіз	146,4 тис. т
Овець	10,9 тис. т

 Вовна	1119 т
---	--------

 М'ясо (у забійній масі)	2,3 млн т
--	-----------

Птиця	1,4 млн т
Свині	672,1 тис. т
Велика рогата худоба	244,5 тис. т
Вівці та кози	11,7 тис. т
Кролі	8,0 тис. т
Коні	5,7 тис. т







 Мед	53,5 тис. т
---	-------------

# АГРАРНИЙ СЕКТОР УКРАЇНИ



## Рослиництво

### Валовий збір та урожайність сільськогосподарських культур, 2024

Категорія	Виробництво, млн т	Урожайність, ц з 1 га зібраної площі
 Культури зернові та зернобобові*	56,2	50,6
 Буряк цукровий фабричний	12,8	505
 Соняшник*	10,9	21,8
 Культури овочеві	1,0	372
 Картопля	0,4	252
 Культури плодові та ягідні	0,3	93,1



По валовому збору зернових лідирують сільгоспвиробники Одещини, Чернігівщини та Полтавщини.

По урожайності Хмельниччина, Чернігівщина Тернопільщина

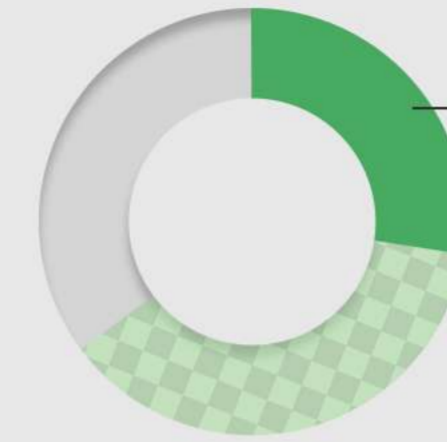
# АГРАРНИЙ СЕКТОР УКРАЇНИ



## Агропереробка



Законом Про державну підтримку інвестиційних проектів із значними інвестиціями в Україні **переробну промисловість** віднесено до **пріоритетних** галузей та передбачено державну підтримку в розмірі 30% від CAPEX



**~26%**

сільськогосподарської продукції переробляється в Україні, хоча наявний потенціал дозволяє підвищити цей показник до **68%**

Реалізація цього потенціалу сприятиме **зростанню валового внутрішнього продукту** щонайменше на **4%**, забезпечить модернізацію сільських територій, стимулюватиме розвиток інфраструктури, а також створить нові робочі місця по всій країні

Сировина		Зростання вартості продукції	Перероблена продукція	
Найменування категорії	Вартість, 1 т/тис.дол. США		Найменування категорії	Вартість, 1 т/тис. дол. США
М'ясо	2,2	<b>45%</b> <b>217%</b> <b>40%</b> <b>200%</b> <b>160%</b> <b>150%</b>	Продукти з м'яса	3,2
Молоко, сироватка	1,7		Масло, сири	5,4
Овочі, плоди, горіхи	1,0		Флодоовочева продукція	1,4
Зернові культури	0,2		Борошно	0,6
Олійні рослини	0,5		Олії	1,3
Цукор	0,8		Вироби з цукру	2,0

Продукція харчової промисловості та переробки с/г сировини, % в експорті сільськогосподарської продукції (1-24 УКТЗЕД)



# АГРАРНИЙ СЕКТОР УКРАЇНИ



## Експорт агропереробної продукції



# АГРАРНИЙ СЕКТОР УКРАЇНИ



## Стартапи та інновації



**AgroTech** є однією з пріоритетних галузей інновацій в Україні за офіційною державною стратегією цифрового розвитку інновацій до 2030 року

### Інноваційні технології аграрного сектору України

- електронні карти полів
- індикатори курсу/автопілоти
- GPS-моніторинг (трекери) та датчики контролю палива
- супутникові карти
- дрони (обприскувачі, демайнери безпілотні комбайни)
- метеостанції та датчики вологості ґрунту
- програми прогнозування (шкідників, хвороб) та системи управління фермерськими господарствами

**+3% до ВВП**

Економічна ефективність сектору AgriTech  
(до 11,7% у 2022)

**Топ-1 або 40%**

займав український ринок дронів-обприскувачів у Європі у 2022 році

### Використання агродронів в Україні, 2021-2023



**3,1  
млн га**

було оброблено за допомогою агродронів у 2021-2023



на **17,05 млн л** скоротило кількість використаного **пального**



на **43,4 тис. т** скоротило викидів **вуглецю**



на **486,7 тис. т** збільшило зібраний **врожай**



на **620 тис. т** скоротило використання **води**

# АГРАРНИЙ СЕКТОР УКРАЇНИ



## Структура землевпорядкування

У 2021 році в Україні почав діяти **ринок земель** сільськогосподарського призначення для вільного продажу та купівлі земельних ділянок

- Для **фізичних осіб**, що є громадянами України в розмірі не більше 100 га на одну людину
- З 2024 року в рамках другого етапу земельної реформи також для **юридичних осіб**, а дозволена площа зросла до **10 тис га землі** (юридичні особи становлять 20% усіх учасників земельного ринку\*)



**60,7** тис. грн

Середня вартість одного гектара станом на червень 2025 року

## Основні показники ринку землі в Україні\*

**339,6**

тис. угод

купівлі-продажу земель

**636**

тис. га

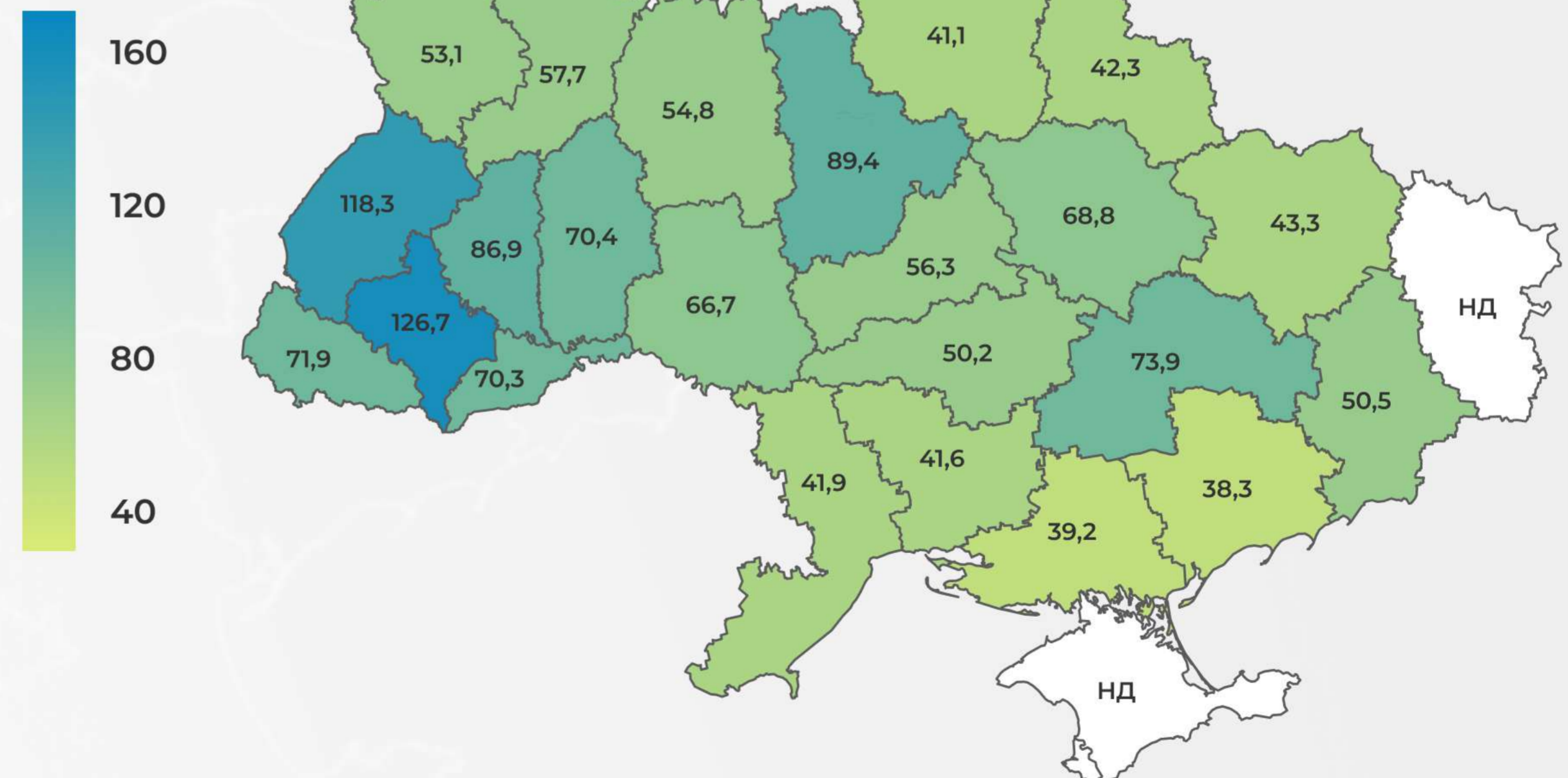
за площею

**30,4**

млрд грн

сума продажів

## Вартість сільгоспземлі, тис. грн\*



# АГРАРНИЙ СЕКТОР УКРАЇНИ



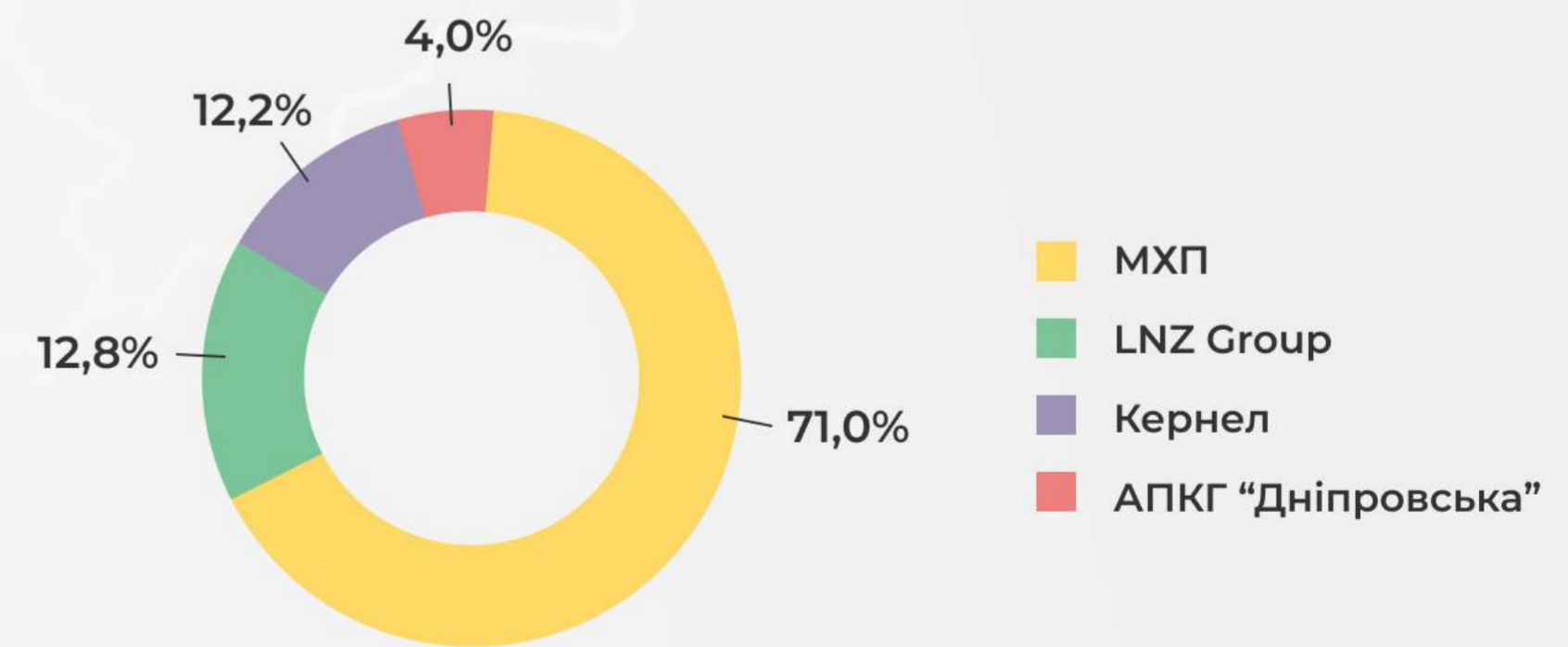
## Інвестиційний клімат

### Найбільші приватні агро та харчпром компанії України\*



### Топ-10 українських агрокомпаній за доходом, млрд грн, 2024\*\*

Вінницька ПФ / МХП	49,7
Миронівська ПФ / МХП	24,97
Лебединський насінневий завод / LNZ Group	18,7
Зернопродукт МХП / МХП	9,98
Енселко агро / Кернел	9,67
Дружба-нова / Кернел	8,16
НВФ Урожай / МХП	6,84
Старинська ПФ / МХП	6,74
ПК Дніпровський / АПКГ «Дніпровська»	5,81
Оріль-лідер / МХП	5,58



Джерела: Forbes (YouControl, KSE), Опендатабот

\* - з списку Forbes "202 найбільші приватні компанії України" категорії агро та харчова промисловість, листопад 2024

\*\* - бізнеси, які займаються розведенням свійської птиці, вирощуванням зернових культур та обробленням насіння за даними Опендатабот

# ІНВЕСТИЦІЙНІ СТИМУЛИ



## Державна підтримка

### Форми державної підтримки:

- спеціальні бюджетні дотації
- часткове відшкодування залучених коштів

### Державна програма «Доступні кредити 5-7-9»

- спрощені умови для отримання кредитів у банках представникам малого та середнього бізнесу
- кредити сумою до **90 млн грн** за ставкою **5-9%** річних



Понад **6 млрд гривень** передбачено на **підтримку аграрної сфери** у Державному бюджеті України на 2025 рік

- 1 млрд грн — тваринництво та агропереробка
- 4,7 млрд грн — дотації на гектар, корів, овець і кіз
- 200 млн грн — меліорація
- 5 млн грн — компенсація ЄСВ сімейним фермам
- 80 млн грн — пільгові кредити фермерам
- 1,37 млрд грн — гранти (сади, теплиці)
- 1 млрд грн — розмінування сільгоспземель

### Види державної підтримки за напрямками



спеціальна бюджетна дотація за наявні **бджолосім'ї**



часткове відшкодування вартості закуплених для подальшого відтворення племінних **тварин**



часткове відшкодування вартості будівництва та/або реконструкції **тваринницьких ферм і комплексів**, рибницьких господарств, доїльних залів, підприємств з переробки сільськогосподарської продукції



часткове відшкодування вартості будівництва та/або реконструкції підприємств із **зберігання та перероблення зерна**



спеціальна бюджетна дотація за утримання **кіз та овець**



спеціальна бюджетна дотація за приріст **корів**



погашення бюджетної **кредиторської заборгованості** за напрямом “Державна підтримка розвитку тваринництва та перероблення сільськогосподарської продукції”



**25%** компенсація для аграріїв на сільськогосподарську **техніку та обладнання** українського виробництва, частка локалізації якої перевищує 60%

# ІНВЕСТИЦІЙНІ СТИМУЛИ

Значні інвестиції

## ВИМОГИ ДО ІНВЕСТИЦІЙНОГО ПРОЄКТУ



**12+ млн євро**  
інвестицій



**10+**  
нових робочих місць



**до 5 років\*\*\***  
період  
впровадження



**будівництво,  
модернізація**  
технічне та/або  
технологічне  
переоснащення об'єктів

## ФОРМИ ПІДТРИМКИ



Звільнення від  
**податку на прибуток \***  
(на 5 років за вибором)



Звільнення від **ПДВ**  
при імпорті нового  
обладнання та  
комплектуючих \*\*



Звільнення від сплати  
**ввізного мита** на нове  
обладнання та  
комплектуючі \*\*



Будівництво/компенсація  
будівництва **інженерно-  
транспортної  
інфраструктури**



Отримання в оренду  
**земельної ділянки**  
державної або  
комунальної власності **без  
проведення торгів**



Компенсація **витрат  
на підключення  
та приєднання до  
інженерно-  
транспортних мереж**



Звільнення від земельного  
податку / нижча ставка  
**податку або орендної  
плати за землю**



Звільнення від  
відшкодування **втрат  
лісгосподарського  
виробництва**

## ОБСЯГ ПІДТРИМКИ

до **30%**  
CAPEX



**Для отримання більш детальної  
інформації рекомендуємо  
звернути увагу на наступні  
нормативно-правові акти**



\* Не застосовується до проєктів у сферах добування з метою подальшої переробки та/або збагачення корисних копалин.  
\*\* Перелік та обсяги обладнання затверджується КМУ для кожного проєкту.  
\*\*\* Заявник не раніше ніж за 18 місяців до дати подання заявки до уповноваженого органу може здійснити інвестиції в об'єкти інвестування в обсязі, що не перевищує 30% загального обсягу значних інвестицій, необхідних для реалізації інвестиційного проєкту із значними інвестиціям

# ІНВЕСТИЦІЙНІ СТИМУЛИ

## Індустріальні парки

Реалізація інвестиційних проектів на території індустріальних парків не виключає можливості отримання інших стимулів, зокрема, передбачених Законом "Про державну підтримку інвестиційних проектів із значними інвестиціями" чи правовим режимом **Дія.City**.



надання **коштів на безповоротній основі** для **облаштування** парків будівництва об'єктів інженерно-транспортної інфраструктури\* до **150 млн грн\*\***



звільнення від сплати втрат лісогосподарського виробництва\*\*\*



повна або часткова **компенсація відсоткової ставки** за кредитами на облаштування, здійснення господарської діяльності на території індустріального парку\*\*\*\*



**компенсація витрат на приєднання** до інженерно-транспортних мереж **до 150 млн грн** (під час воєнного стану - тільки **до електромереж**)



звільнення від **податку на нерухомість** за будівлі промисловості



звільнення від **земельного податку** / нижча ставка податку або орендної плати за землею



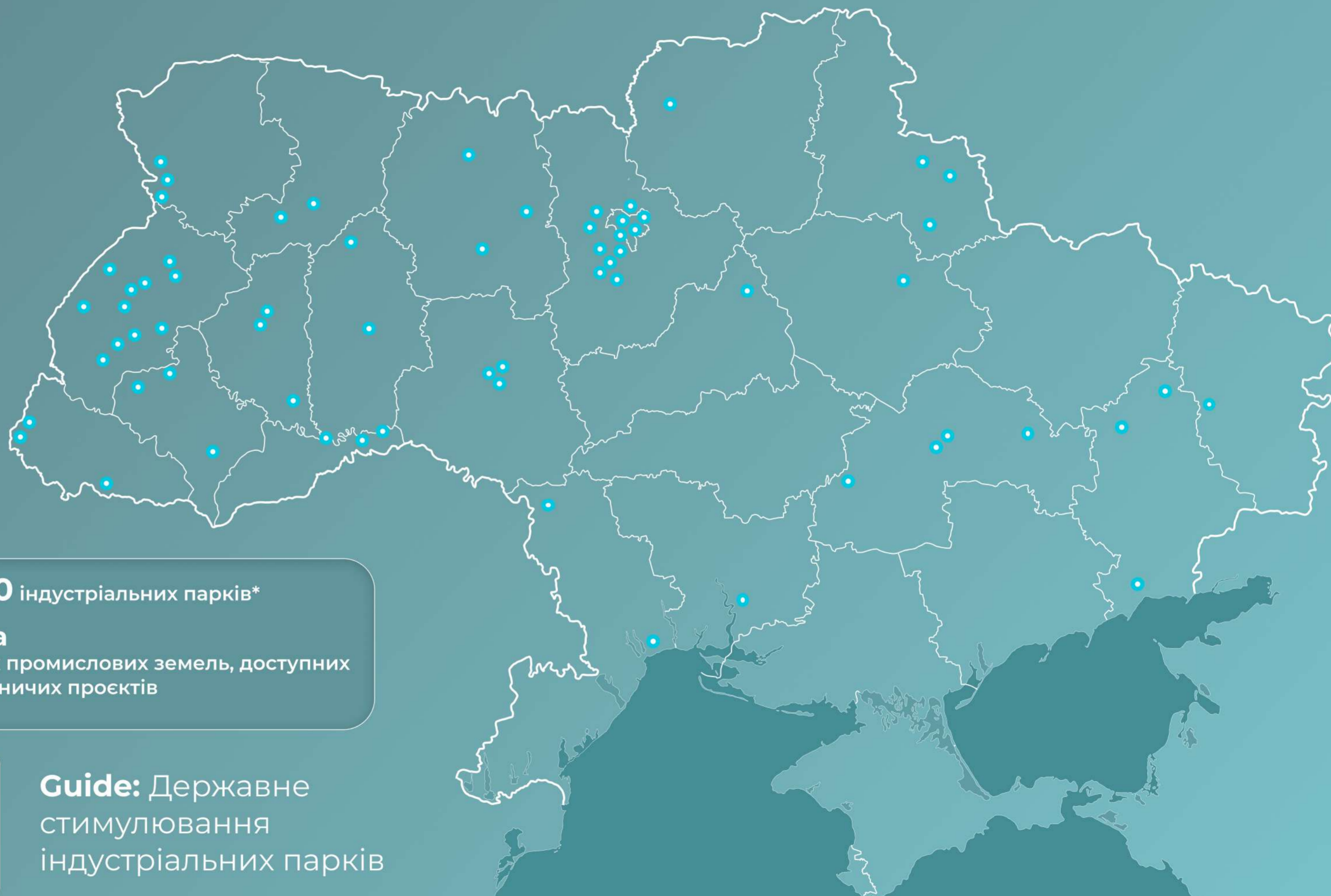
звільнення **від податку на прибуток** на 10 років за умови його реінвестування



звільнення від **ввізного мита** при імпорті нового устаткування



звільнення від **ПДВ** при імпорті нового устаткування



понад **100** індустріальних парків\*  
**2500+ га**  
зонованих промислових земель, доступних для виробничих проектів



**Guide:** Державне стимулювання індустріальних парків

\* - Надається керуючим компаніям та ініціаторам створення індустріальних парків.

\*\* - Відповідно до Порядку про надання коштів для облаштування індустріальних парків, затверджена постановою Кабінету Міністрів України від 04.06.2024 р. № 644.

\*\*\* - У разі використання земельних ділянок зі зміною цільового призначення для розміщення індустріальних парків відповідно до ст. 208 Земельного кодексу.

\*\*\*\* - На час воєнного стану та протягом шести місяців після його припинення або скасування дія Порядку надання повної або часткової компенсації відсоткової ставки за кредитами (позиками) на облаштування та/або здійснення господарської діяльності у межах індустріальних (промислових) парків зупинена

# СТРАХУВАННЯ ІНВЕСТИЦІЙ



## Міжнародні агенції



Формалізована угода щодо впровадження механізму інвестиційного страхування іноземних інвестицій: **2022**  
 Річний тариф: **2-3%**  
 Термін страхування: **10 років**  
 Покриття суми збитків: **до 90%**  
**Sure Trust Fund:** 110 млн дол. США, мета - 330 млн дол. США

## Українські агенції



Закон №9015 "Про внесення змін до Закону України "Про фінансові механізми стимулювання експортної діяльності" щодо страхування інвестицій в Україну від військових ризиків": **2023**  
 Річний тариф: **0.49% - 8.05%**  
 Сума страхування: **200 млн гривень**  
 Застраховано за 5 місяців 2024 року: **2.93 млрд гривень**



Страхування майна від воєнних ризиків: **2024**  
 Успішні кейси: **Зернові елеватори**

**1-3%**  
 прийнятний рівень  
 страхових тарифів

**82%**  
 бізнесу готові страхуватися  
 під час війни

## Державні агенції




Страхування суден у Чорному морі: **2023**  
 Контейнери з зерном, залізною рудою, сталлю, електрообладнанням, корми  
 Річний тариф: **0.75%**  
 Сума покриття: **50 млн дол. США**



Меморандум про покриття американських, міжнародних та українських інвестицій в Україні: **2023**  
 Покриття суми збитків: **до 85%**  
 Страхування МСБ: **50 млн дол. США**  
 Страхування агросектору, виробництва: **300 млн дол. США**




**22 експортно-імпортних агенцій:** Німеччина, ВБ, США, Японія, Канада, Італія, Польща, Норвегія, Словачія, Франція, Болгарія, Естонія, Латвія, Литва, Чехія, Австрія, ОАЕ, Португалія, Іспанія, Швеція, Фінляндія, Данія  
 Обсяг зібраного фонду: **1 млрд євро**



**Ukraine Invest  
Guide**

## **YOUR INVESTMENT MATTERS**

 +38 098 567 88 99

 [info@ukraineinvest.gov.ua](mailto:info@ukraineinvest.gov.ua)

 [www.ukraineinvest.gov.ua/en](http://www.ukraineinvest.gov.ua/en)

 Музейний провулок, 12 Київ, Україна, 01008