

Ukraine Invest

YOUR INVESTMENT MATTERS

ІНВЕСТИЦІЙНІ МОЖЛИВОСТІ СЕКТОРУ АГРОПЕРЕРОБКИ

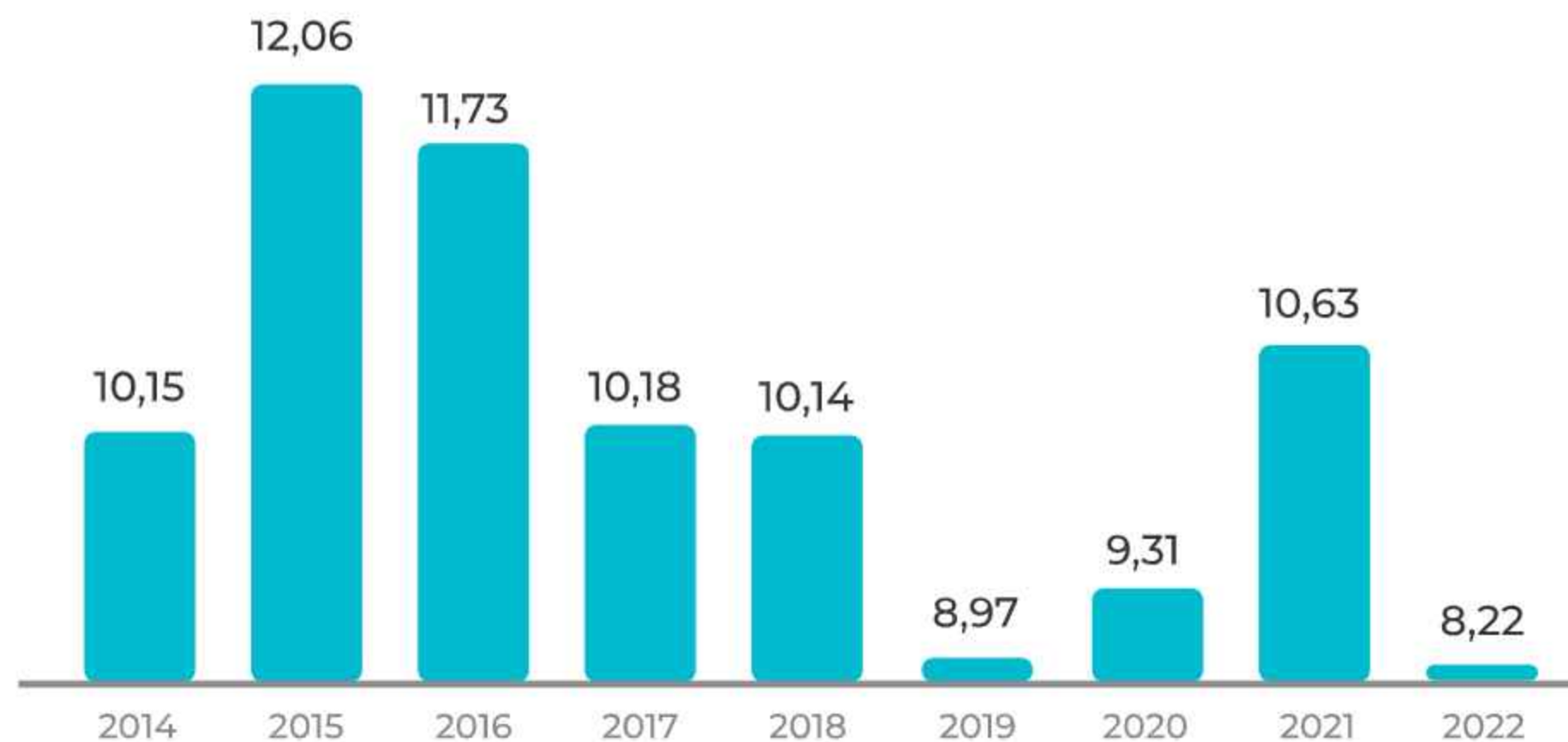


АГРАРНИЙ СЕКТОР УКРАЇНИ

Макроекономічний огляд

4% займає сільське господарство в структурі світового ВВП

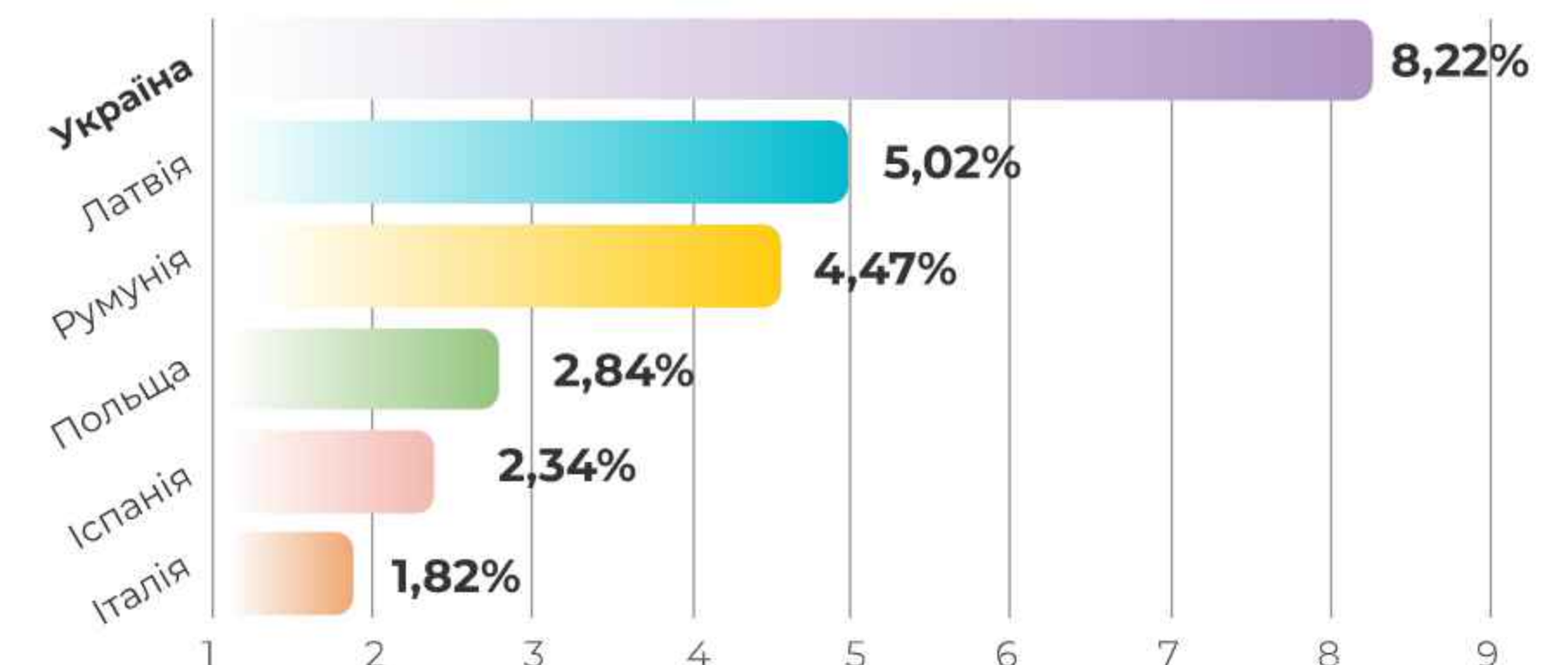
Частка аграрного сектору у ВВП України, %



Структура валової доданої вартості, 2023*



Аграрний сектор у загальній структурі ВВП країн, 2022



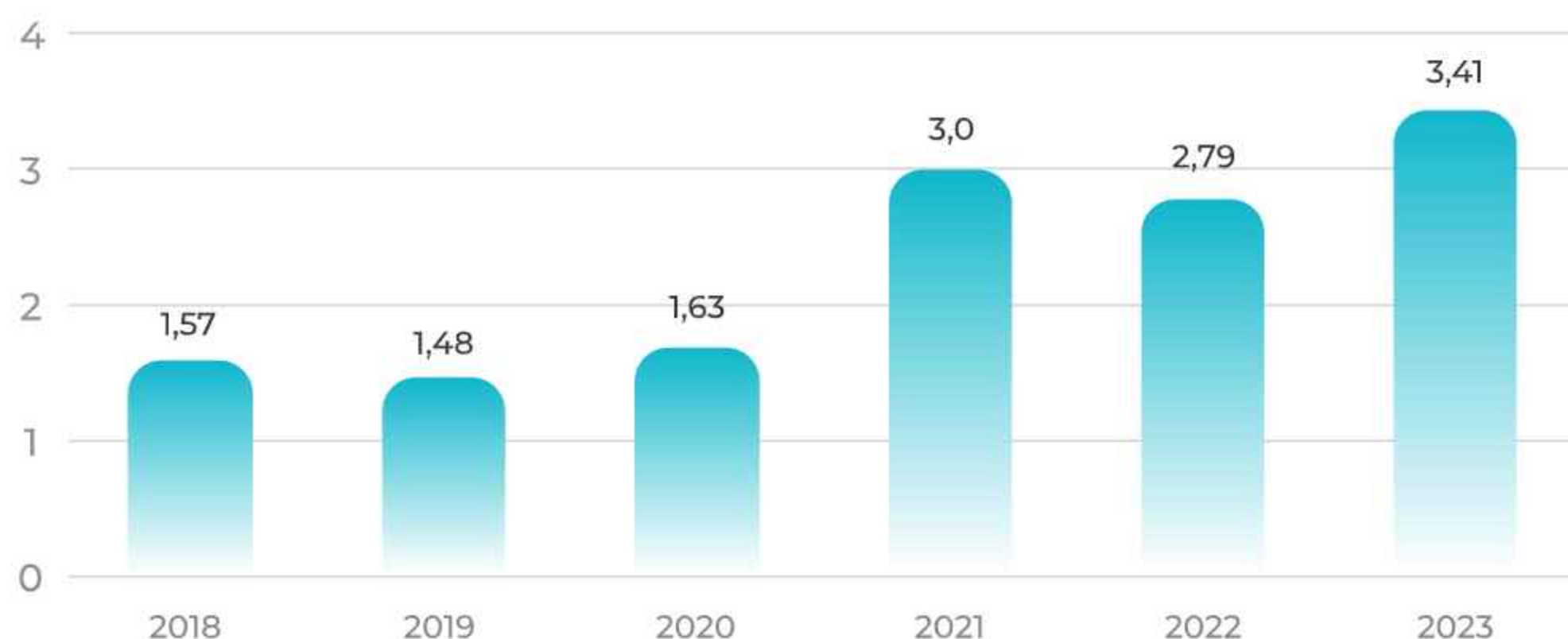
АГРАРНИЙ СЕКТОР УКРАЇНИ

Огляд ПІІ

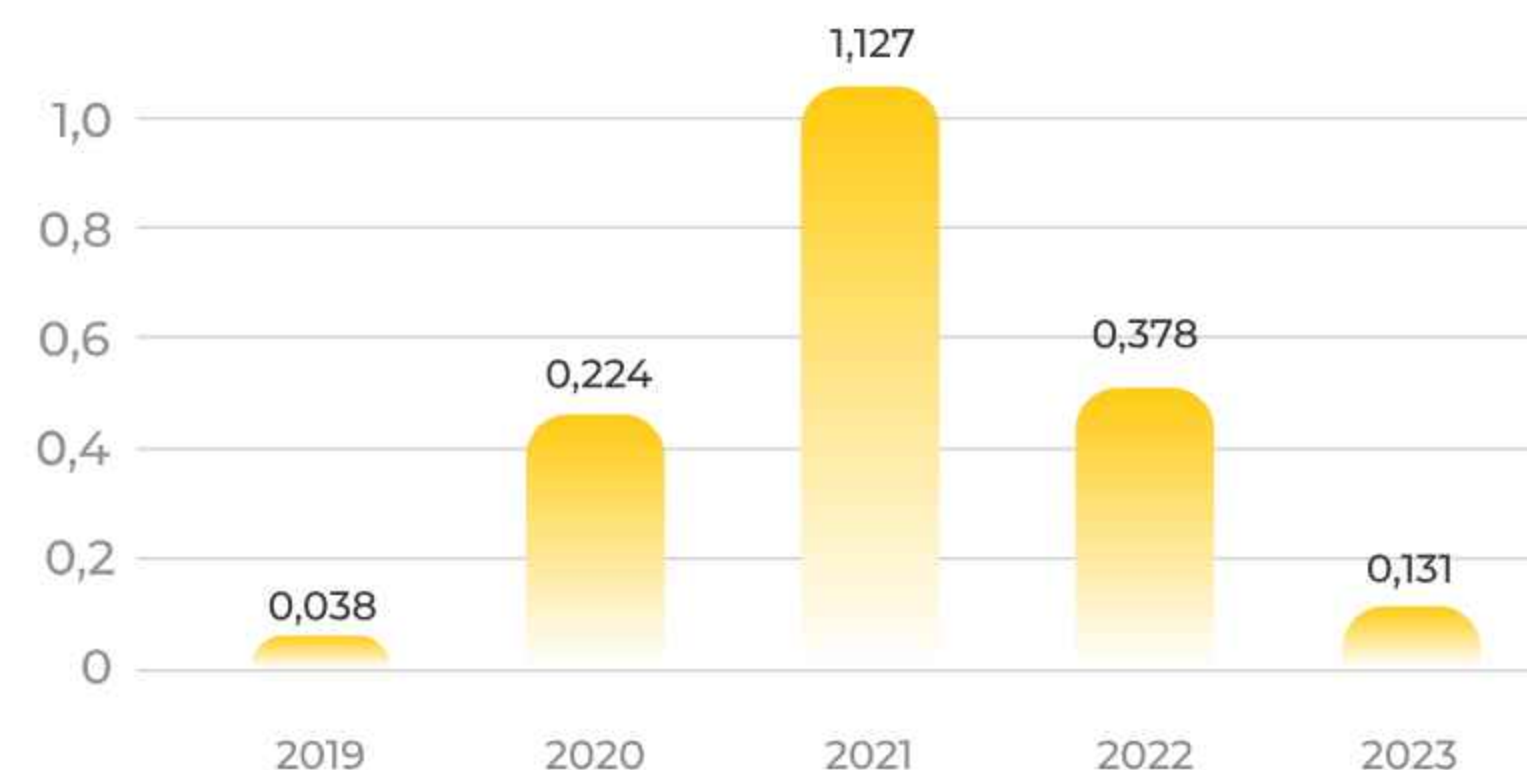
+6%

зростання кількості міжнародних приватних інвестиційних проектів в аграрному секторі для досягнення цілей сталого розвитку у 2021-2022 роках

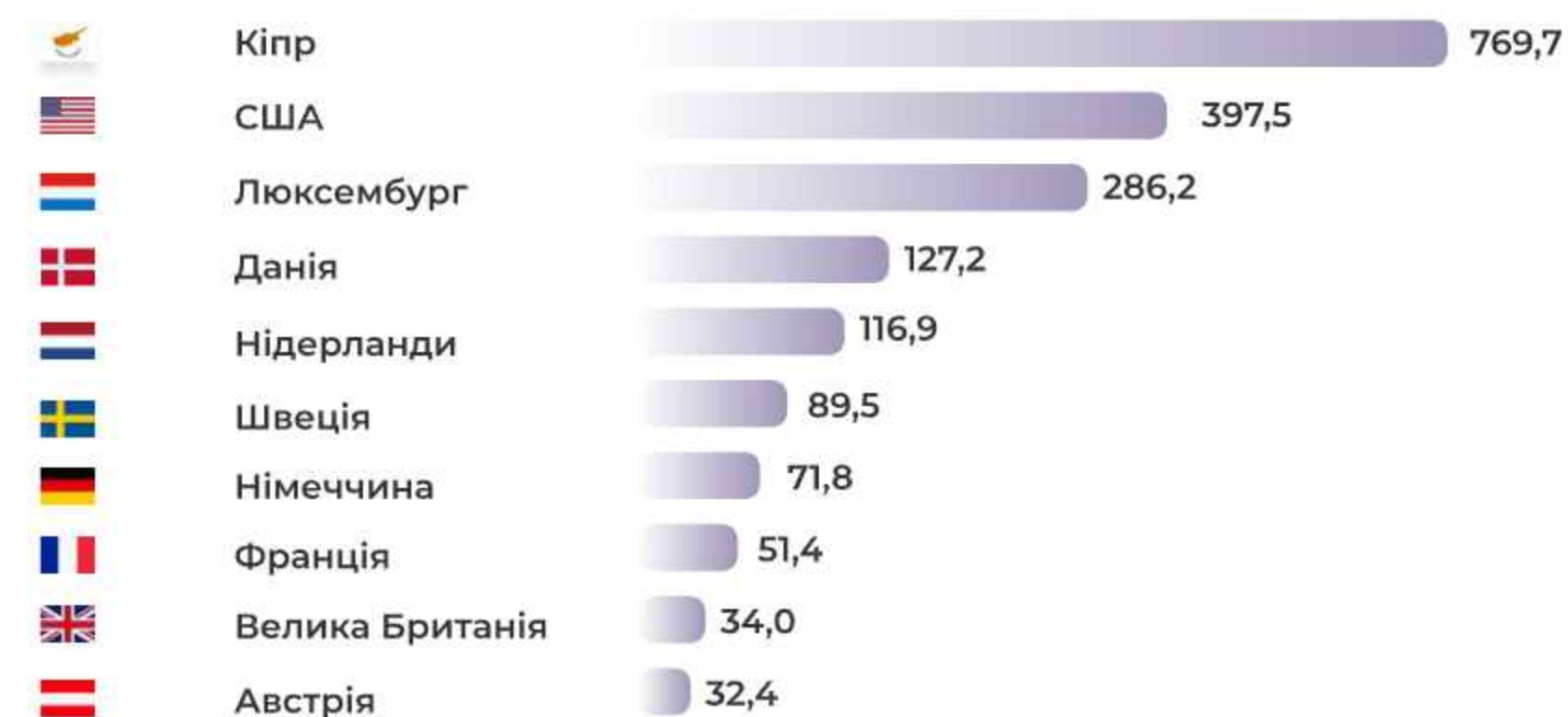
Загальний стан ПІІ в сільське, лісове та рибне господарство, млрд дол. США



Обсяг ПІІ в сільське, лісове та рибне господарство, млрд дол. США



Країни-інвестори в сільське, лісове та рибне господарство України, млн дол. США, 2022



~3%

становлять ПІІ в сільське, лісове та рибне господарство в Україні по відношенню до інвестицій в інші види економічної діяльності за 2023 рік

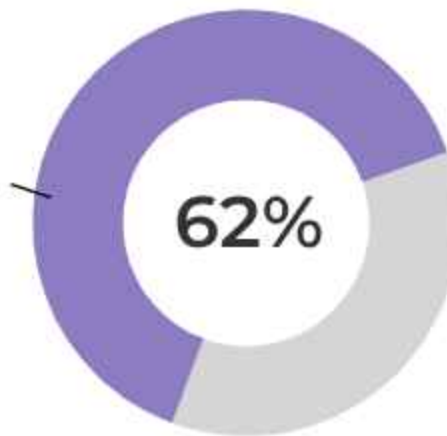
АГРАРНИЙ СЕКТОР УКРАЇНИ

Товарообіг агропродукції

понад
20 млрд дол. США
експорт аграрної продукції України, 2023



ЧАСТКА
В ЕКСПОРТІ
УКРАЇНИ



Топ-10

займає Україна серед країн-експортерів зерна у світі



6%

світового експорту пшениці постачає Україна

Структура експорту агропродукції, 2023



Місце України у глобальному експорті агропродукції, 2023

Назва категорії	Місце	%	Млрд дол. США	Назва категорії	Місце	%	Млрд дол. США
Соняшникова олія	1	28,5	5	Овочі	6	2,8	0,04
Макуха	3	8,3	0,97	Ячмінь	8	3,5	0,36
Кукурудза	4	9,4	4,9	Домашня птиця	10	2,3	0,79
Ріпак	4	7,7	1,16	Ріпакова олія	10	2,2	0,31
Соєві боби	5	1,4	1,28	Насіння льону	10	1,1	0,01
Мед	5	5,7	0,12	Соєва олія	10	2,2	0,25
Насіння соняшнику	5	5,3	0,27	Яєчні продукти	12	2,1	0,03
Пшениця	6	5	2,94	Гречка, пшоно	12	1,9	0,02

АГРАРНИЙ СЕКТОР УКРАЇНИ

Товарообіг агропродукції

ЕКСПОРТОВАНО, 2023



16,1 млн т
пшениці до
65 країн

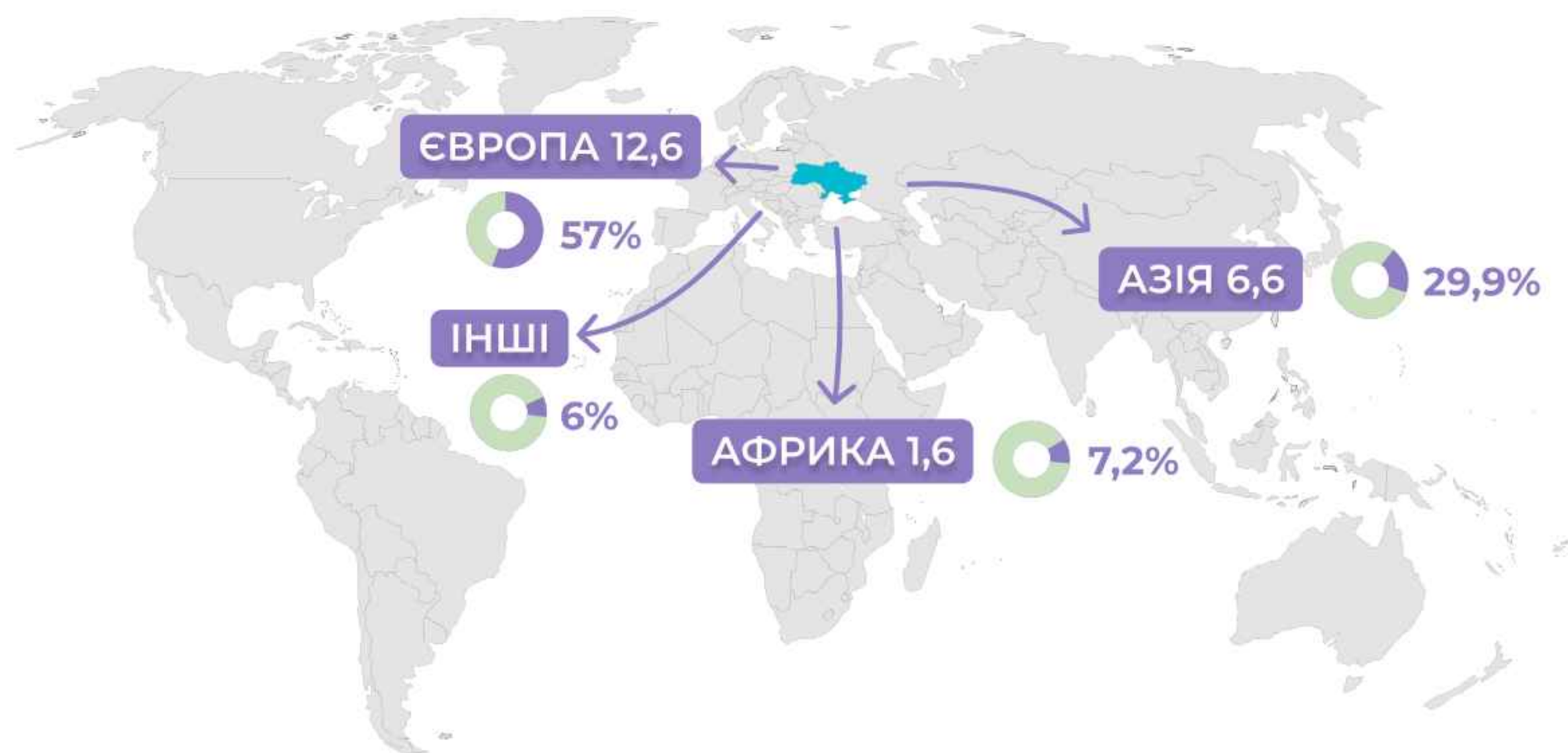


26,2 млн т
кукурудзи до
80 країн

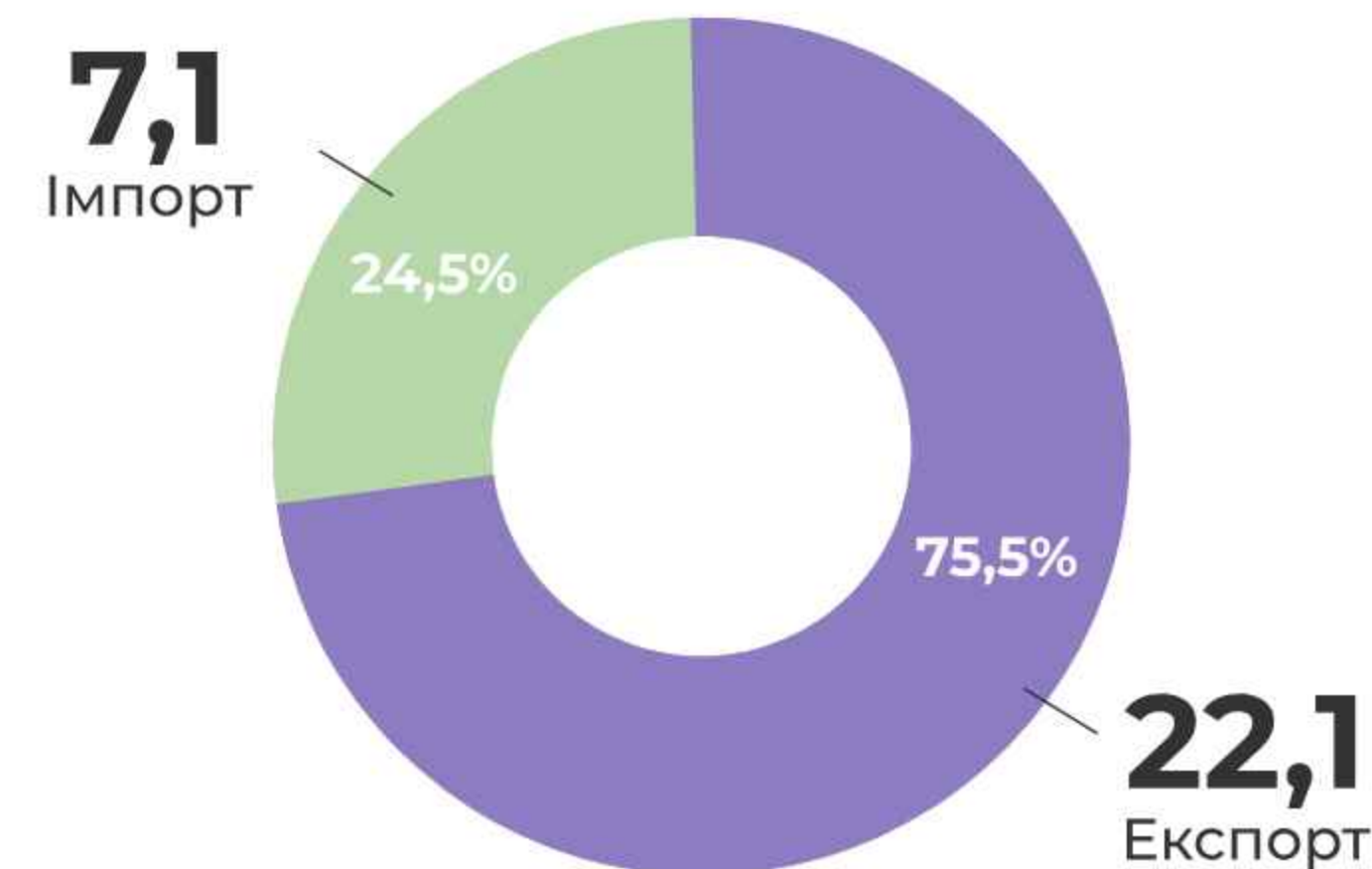


5,7 млн т
соняшникової олії до
130 країн

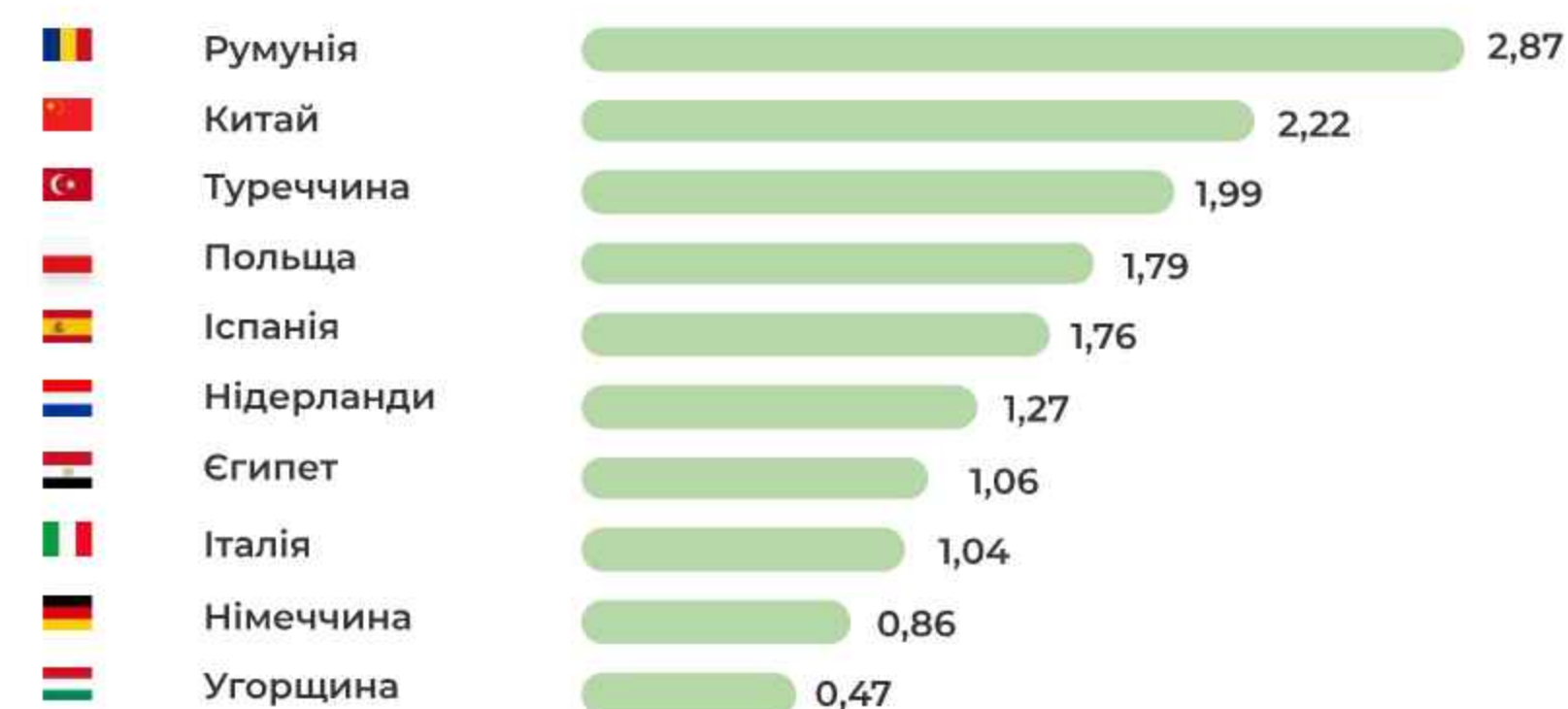
Основні імпортери української агропродукції, млрд дол. США 2023



Товарообіг аграрної продукції в Україні, млрд дол. США, 2023



Країни-імпортери української агропродукції, млрд, 2023



АГРАРНИЙ СЕКТОР УКРАЇНИ

Доступ до регіональних споживчих ринків

Близько 1 мільярда споживачів досяжні в межах 2 500 миль

- 448 млн в ЄС
- 100 млн в СНД (вибрані)
- 502 млн за межами ЄС
- 44 млн в Україні

з 2022 року ЄС, Велика Британія, Канада **призупинили дію ввізного мита** на експорт з України.

Очікується, що товарообіг між Україною та зазначеними країнами збільшиться, що сприятиме зміцненню взаємовигідного партнерства.

Україна має 19 угод про вільну торгівлю з 47 державами, у тому числі зону вільної торгівлі з ЄС

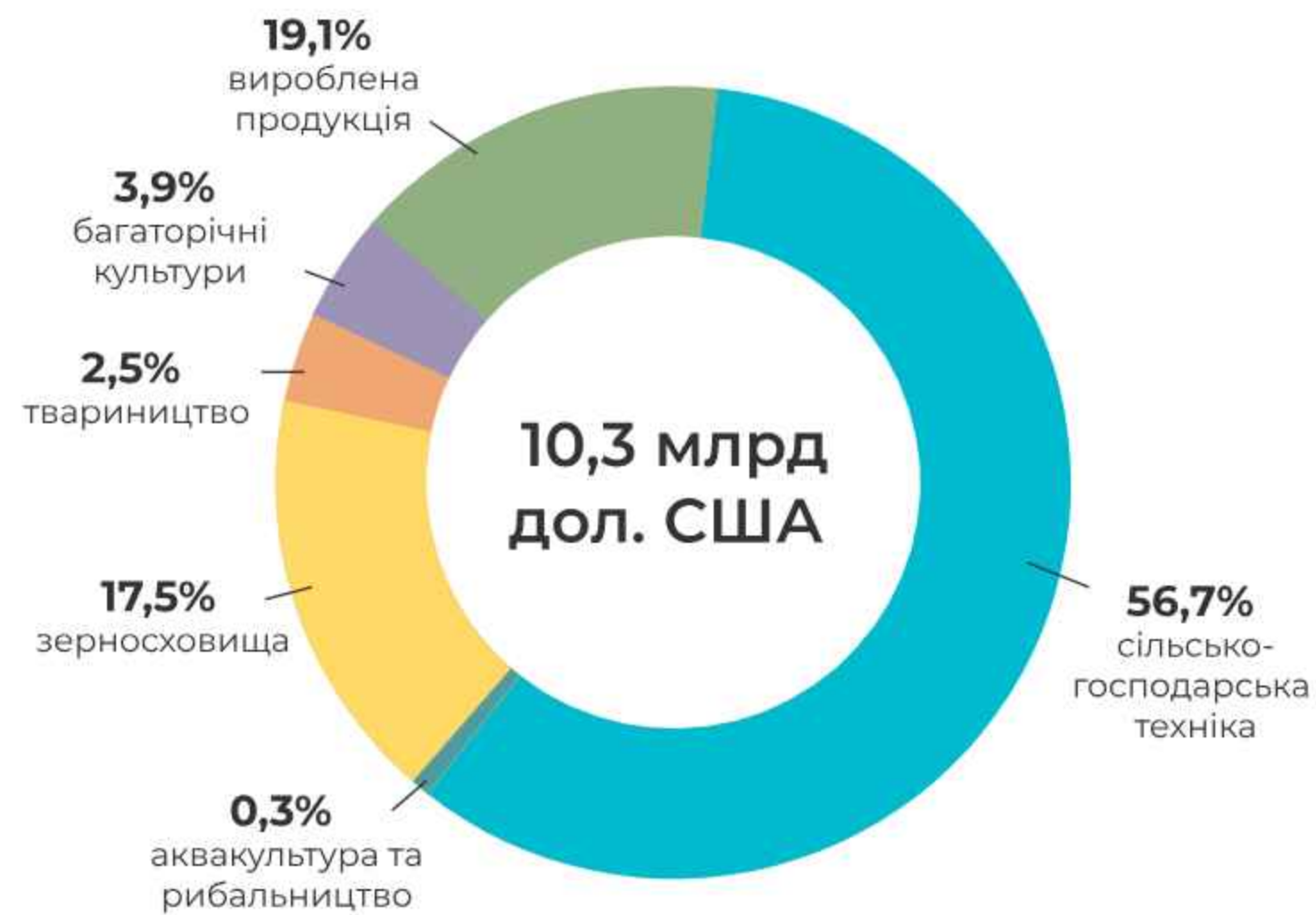
Україна є членом Пан-Євро-Мед конвенції



АГРАРНИЙ СЕКТОР УКРАЇНИ

Збитки аграрного сектору

Загальні сільськогосподарські збитки за категоріями, 2024



65%

від загальних збитків припадає на Запорізьку, Херсонську та Луганську області



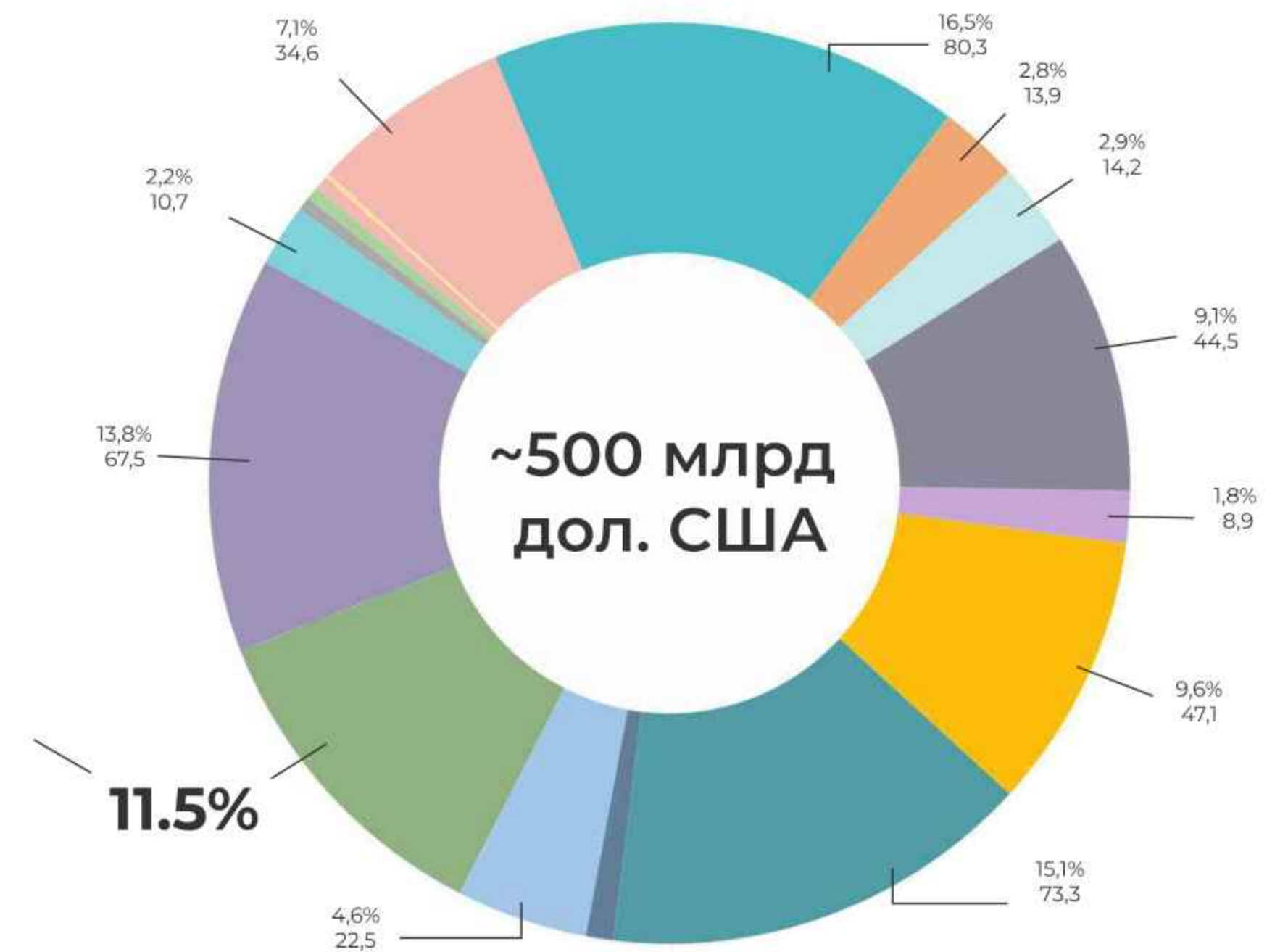
80 млрд дол. США — збитки та втрати українського аграрного сектору внаслідок повномасштабного вторгнення станом на 2024 рік

Потреби у відбудові, млрд дол. США



56 млрд дол. США

становлять потреби у реконструкції та відновленні протягом наступних 10 років



- Житло
- Освіта та наука
- Охорона здоров'я
- Соціальний захист
- Фінанси
- Енергетика
- Транспорт
- ІТ
- Культура та туризм
- Сільське господарство
- Промисловість та торгівля
- Комунальні послуги
- Природні ресурси
- Реагування на надзвичайні ситуації
- Державне управління

АГРАРНИЙ СЕКТОР УКРАЇНИ

Продовольча безпека



Повномасштабне російське вторгнення значно вплинуло на глобальну **продовольчу безпеку**, оскільки Україна є ключовим постачальником сільськогосподарської продукції, зокрема зернових, на світовому ринку

 **12-13%**

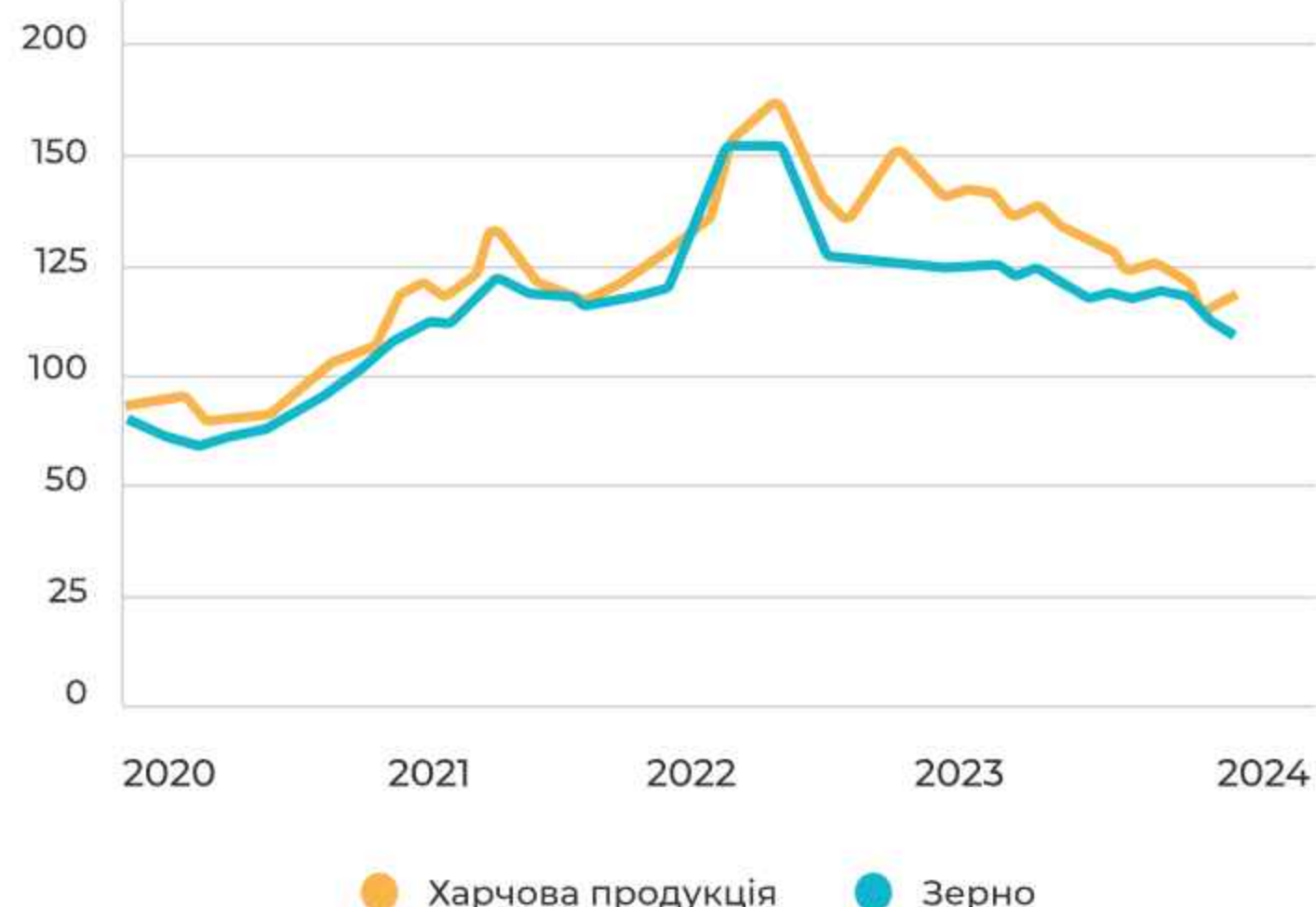
відсоток зростання світових цін на продукти харчування та зернові на кінець 2023 року порівняно з рівнем грудня 2020 року

В більш ніж

60% із 167

країн продовольча інфляція перевищує загальну інфляцію станом на 2024 внаслідок глобальних криз, включаючи повномасштабне вторгнення в Україну

Індекси цін на товари 2020-2024



733 млн

людей у світі зіткнулися з голодом у 2023 році



Зернова угода – укладена 22 липня 2022 угода між **Туреччиною, Україною та РФ** за посередництва **ООН**, що встановлює морські коридори для експорту українського зерна через три порти. Росія вийшла з угоди через рік після її підписання

Блокада портів на Чорному морі призвела до значних труднощів з експортом зернових культур на світові ринки, що призвело до **зниження доходів** та збільшення запасів **непроданого зерна** в Україні

У 2024 році Уряд України схвалив **Стратегію продовольчої безпеки України** на період до 2027 року

Стратегія має на меті стимулювати розвиток аграрного виробництва, наповнити продовольчий ринок та забезпечити доступність продовольства для усіх груп населення



АГРАРНИЙ СЕКТОР УКРАЇНИ

Агропотенціал

ЧАСТКА
ЧОРНОЗЕМУ
В УКРАЇНІ



57%

34,2 млн га території
України

ЗА КІЛЬКІСТЮ
ЧОРНОЗЕМУ
УКРАЇНА ПОСІДАЄ

6 місце
у світовому топі

АГРОПОТЕНЦІАЛ
ЗЕМЕЛЬ



41,5 млн га

з них сільськогосподарських
підприємств — **20,6 млн га**

ЧАСТКА С/Г
ЗЕМЕЛЬ

68,7%

із загальної кількості
земель України

Посівні площі основних с/г культур, млн га, 2022



Придатність ґрунтів для органічного землеробства



АГРАРНИЙ СЕКТОР УКРАЇНИ

Потенціал агросектору

ПОТЕНЦІАЛ
ПОСТАЧАННЯ
ПРОДУКТІВ
ХАРЧУВАННЯ



0,6 млрд
осіб здатна
прогодувати Україна

ВРОЖАЙ
ЗЕРНОВИХ
ТА ОЛІЙНИХ
КУЛЬТУР



понад
80 млн т
у 2023 році

ПРАЦІВНИКІВ
АГРОСЕКТОРУ



2,8 млн
осіб у 2023 році

СЕРЕДНЯ
ЗАРОБІТНА
ПЛАТА



400
дол. США в місяць

5 380

Загальна кількість
випускників з дипломом
бакалавра за спеціальністю
**Аграрні науки та харчові
технології 2022/2023**

1 050

Загальна кількість
випускників з дипломом
магістра за спеціальністю
**Аграрні науки та харчові
технології 2022/2023**



понад
50

Загальна
кількість
аграрних
університетів

1



Національний університет біоресурсів
і природокористування України

2



Державний біотехнологічний
університет

3



Сумський національний аграрний
університет

4



Львівський національний
університет ветеринарної
медицини та біотехнологій
ім. С. З. Гжицького

5



Білоцерківський національний
аграрний університет

6



Таврійський державний
агротехнологічний університет
ім. Дмитра Моторного

7



Миколаївський національний
аграрний університет

8



Вінницький національний аграрний
університет

9



Львівський національний університет
природокористування

10








Поліський національний
університет

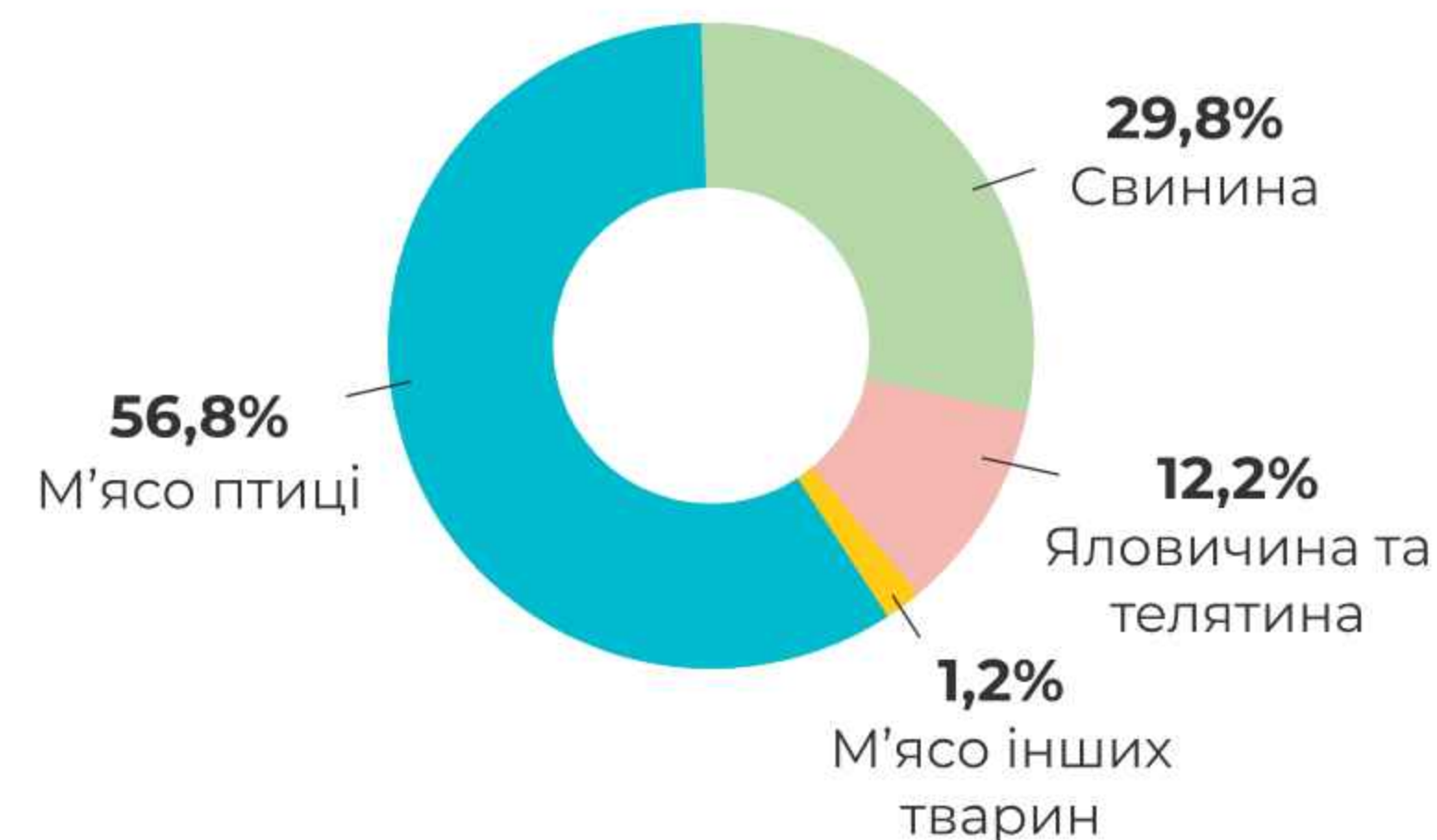
АГРАРНИЙ СЕКТОР УКРАЇНИ

Тваринництво

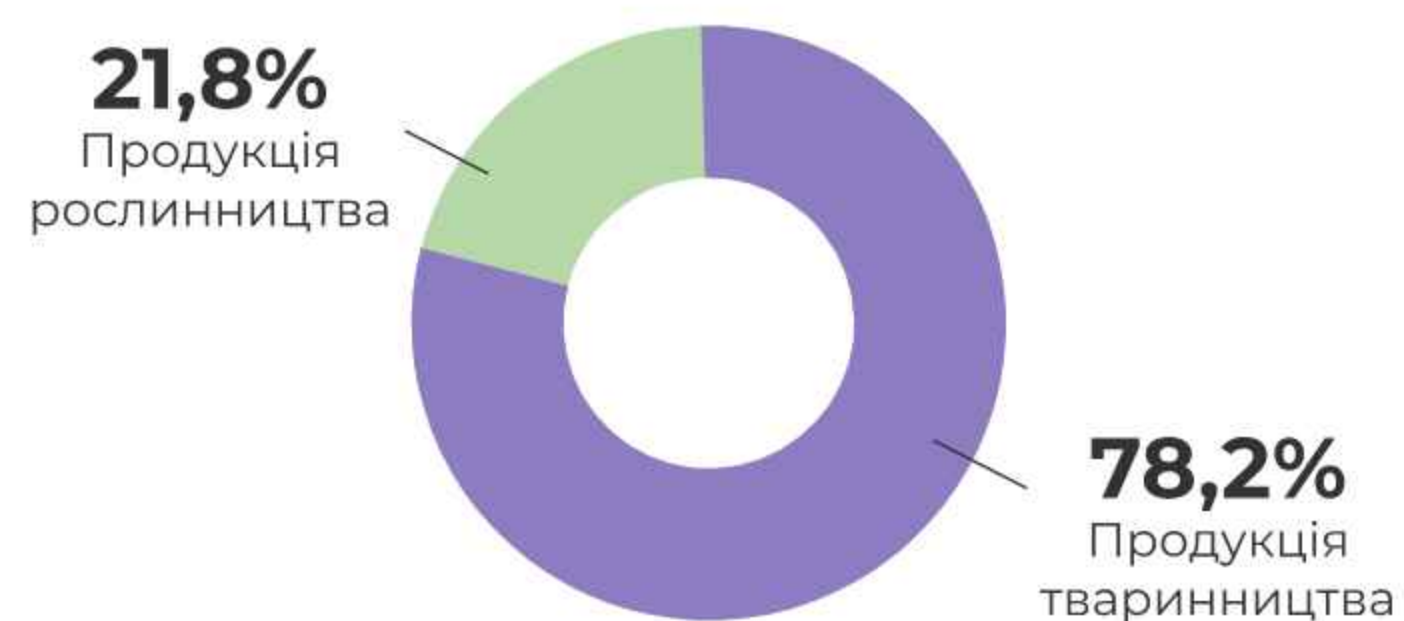
Кількість сільськогосподарських тварин, млн голів*

Велика рогата худоба, з них корови	 	2,3 1,35
Свині		4,94
Вівці та кози		0,94
Птиця		180,5

Структура виробництва м'яса*



Структура виробництва продукції за видами*



Виробництво основних видів продукції тваринництва*

М'ясо (у забійній масі)	2207 тисяч т
Молоко	7768 тисяч т
Яйця	11922 млн шт
Вовна	1237 т

АГРАРНИЙ СЕКТОР УКРАЇНИ

Агропереробка



8,4 млрд

дол. США — експорт переробленої с/г продукції*



~300 тисяч

працівників агропереробної галузі*



Законом Про державну підтримку інвестиційних проектів із значними інвестиціями в Україні **агропереробку** віднесено до **пріоритетних** галузей та передбачено державну підтримку в розмірі 30% від CAPEX

Частка переробної харчової промисловості в агросекторі



22,7%

в структурі валової доданої вартості*

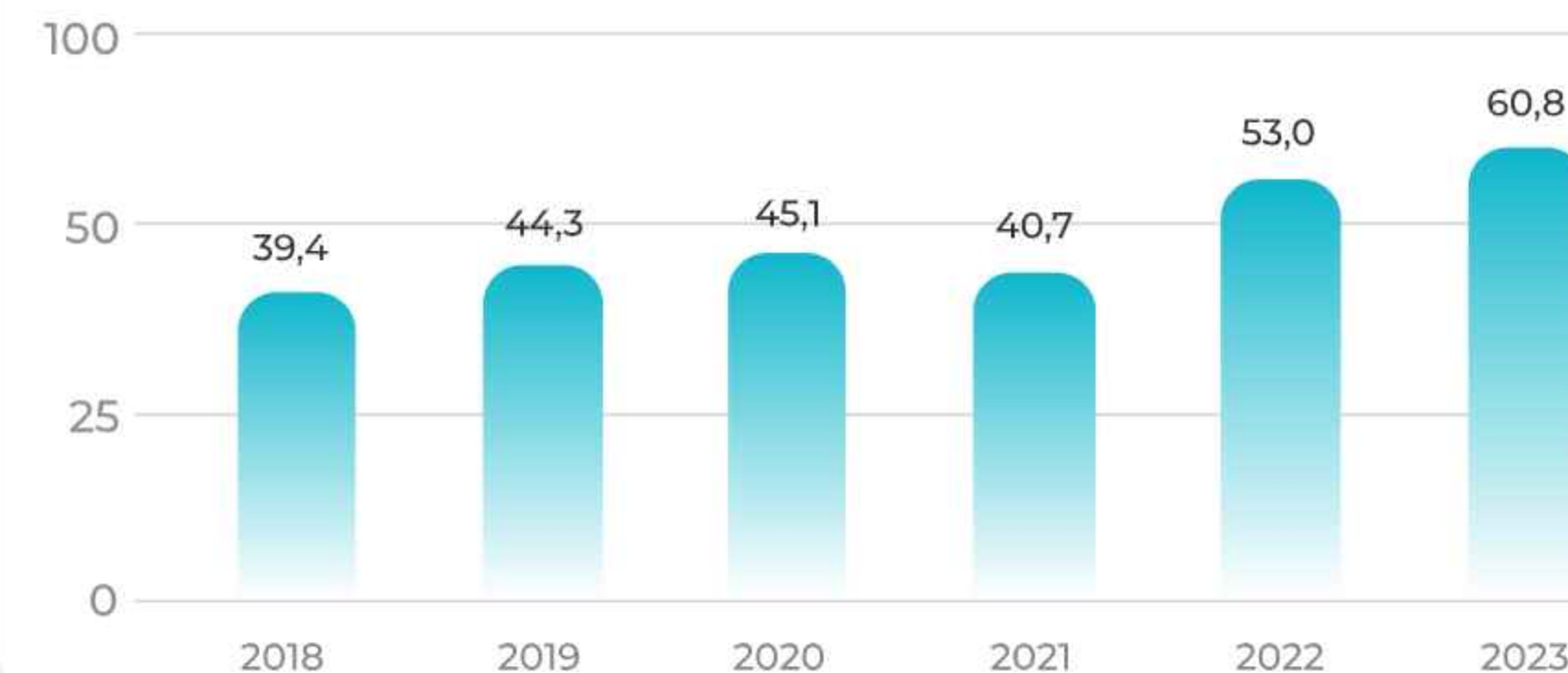


37,2%

в структурі загального експорту*

В загальному експорті усієї продукції України **2/3** становили **сировина** та **напівфабрикати***

Продукція харчової промисловості та переробки с/г сировини, % в експорті сільськогосподарської продукції (1-24 УКТЗЕД)



Сировина		Зростання вартості продукції	Перероблена продукція	
Найменування категорії	Вартість, 1 т/тисяч дол. США		Найменування категорії	Вартість, 1 т/тисяч дол. США
М'ясо	2,2	 45% 217% 40% 200% 160% 150%	Продукти з м'яса	3,2
Молоко, сироватка	1,7		Масло, сири	5,4
Овочі, плоди, горіхи	1,0		Флодоовочева продукція	1,4
Зернові культури	0,2		Борошно	0,6
Олійні рослини	0,5		Олії	1,3
Цукор	0,8		Вироби з цукру	2,0

АГРАРНИЙ СЕКТОР УКРАЇНИ

Експорт агропереробної продукції: рослинництво

Переробка рослинної сировини в Україні, 2023



АГРАРНИЙ СЕКТОР УКРАЇНИ

Експорт агропереробної продукції: тваринництво

Переробка тваринної сировини в Україні, 2023



АГРАРНИЙ СЕКТОР УКРАЇНИ

Стартапи та інновації










15,6 млрд дол. США залучено в стартапи аграрних технологій у світі у 2023 році, що становить **5,5%** світового обсягу венчурних інвестицій технологій



AgriTech є однією з пріоритетних галузей інновацій в Україні за офіційною державною стратегією **Глобальної інноваційної візії України 2030**

Інноваційні технології аграрного сектору України

-  електронні карти полів
-  індикатори курсу/автопілоти
-  GPS-моніторинг (трекери) та датчики контролю палива
-  супутникові карти
-  дрони (обприскувачі, демайнери безпілотні комбайни)
-  метеостанції та датчики вологості ґрунту
-  програми прогнозування (шкідників, хвороб) та системи управління фермерськими господарствами

+3% до ВВП

Економічна ефективність сектору AgriTech
(до 11,7% у 2022)

Топ-1 або 40%

займав український ринок дронів-обприскувачів у Європі у 2022 році

Використання агродронів в Україні, 2021-2023



**3,1
млн га**

було оброблено за допомогою агродронів у 2021-2023



на **17,05 млн л** скоротило кількість використаного **пального**



на **43,4 тисяч т** скоротило викидів **вуглецю**



на **486,7 тисяч т** збільшило зібраний **врожай**



на **620 тисяч т** скоротило використання **води**

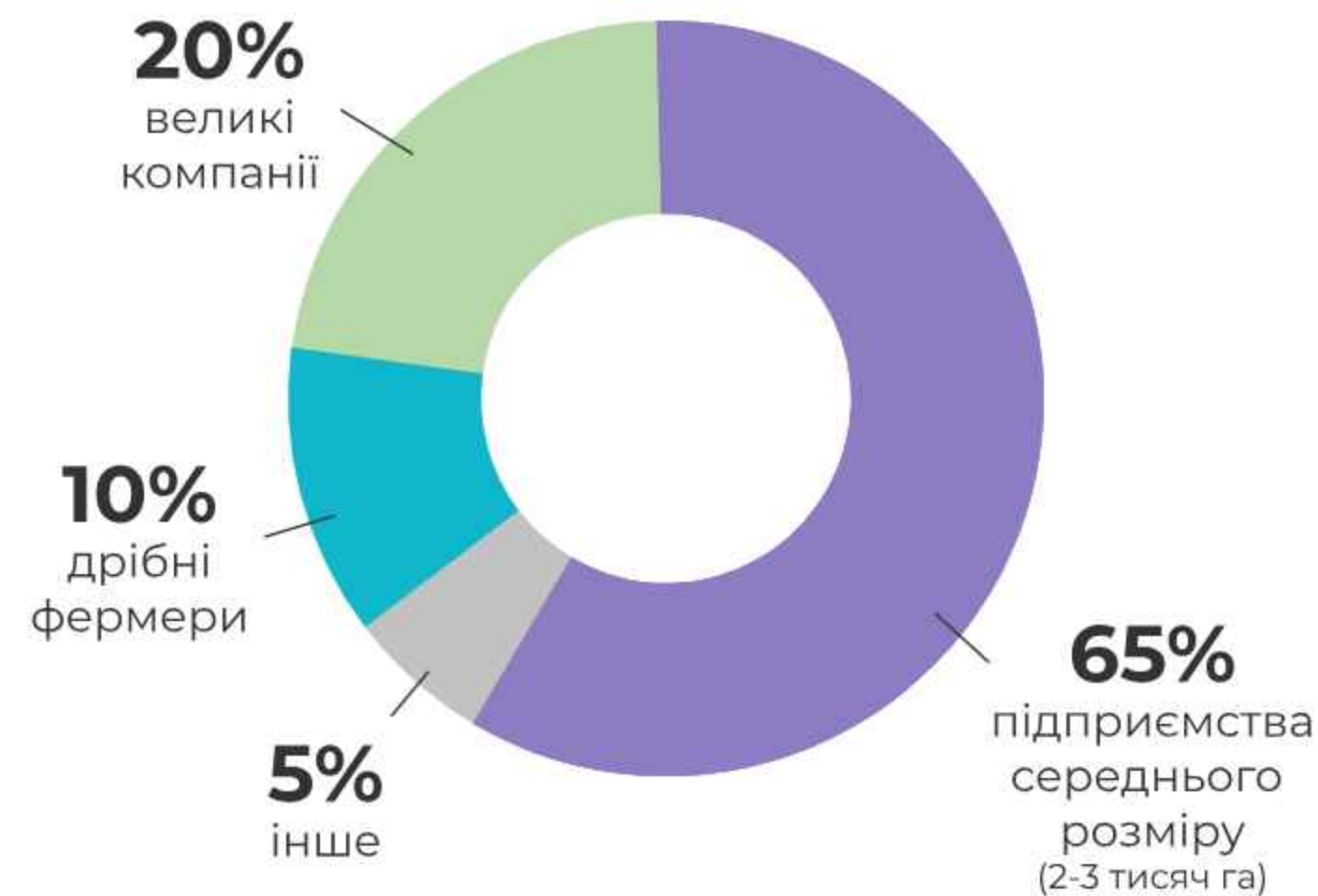
АГРАРНИЙ СЕКТОР УКРАЇНИ

Структура землевпорядкування

У 2021 році в Україні почав діяти **ринок земель** сільськогосподарського призначення для вільного продажу та купівлі земельних ділянок

- для **фізичних осіб**, що є громадянами України в розмірі не більше 100 га на одну людину
- з 2024 року в рамках другого етапу земельної реформи також для **юридичних осіб**, а дозволена площа зростає до **10 тис га землі** (юридичні особи становлять 20% усіх учасників земельного ринку*)

Структура розподілу сільськогосподарських земель в Україні за типами господарств



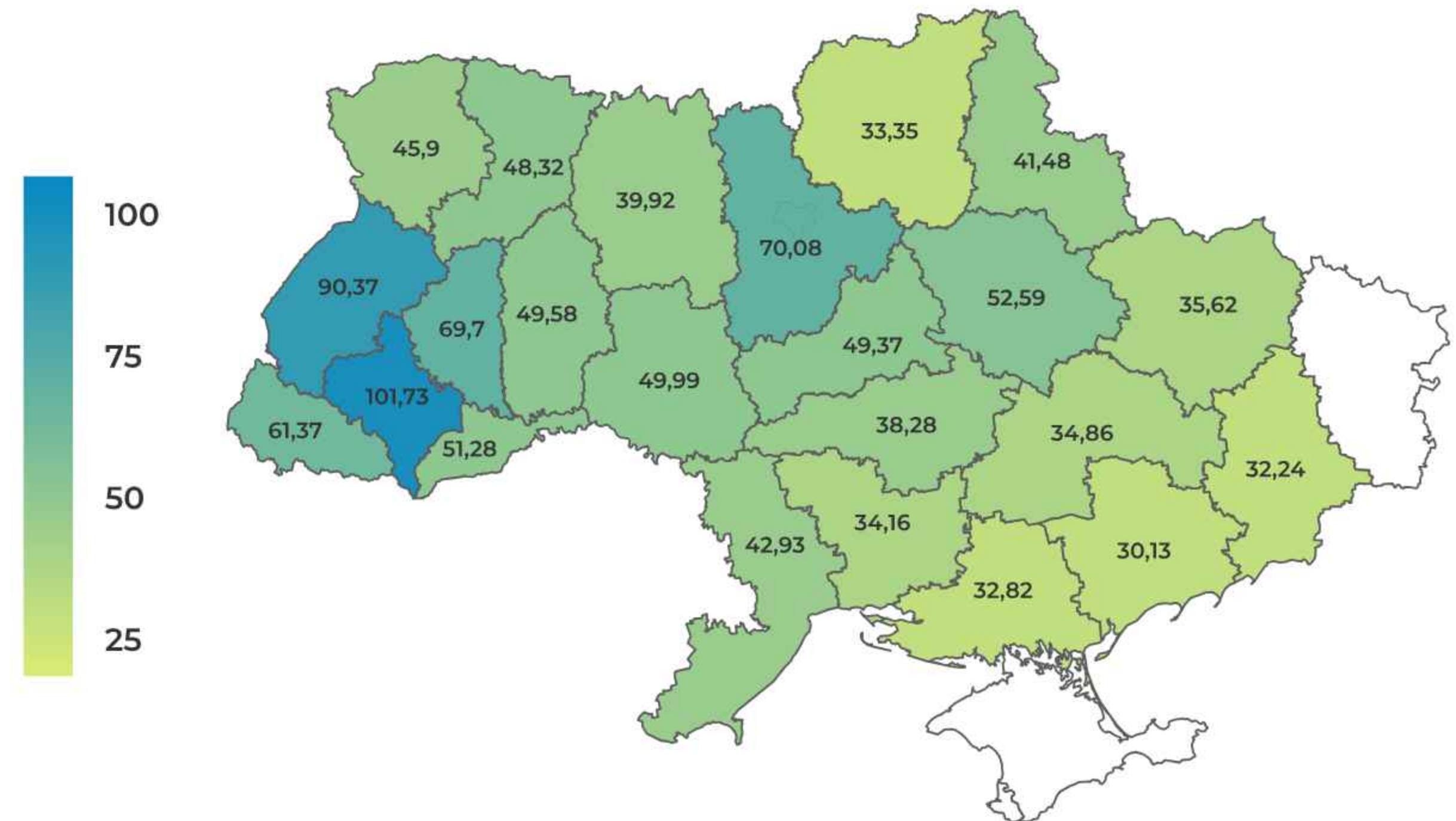
Основні показники ринку землі в Україні*

227,5
тисяч угод
купівлі-продажу земель

510,8
тисяч га
за площею

1,24%
від загальної кількості
сільгоспземель в Україні

Вартість сільгоспземлі, тисяч грн, 2024



АГРАРНИЙ СЕКТОР УКРАЇНИ

Інвестиційний клімат*

Топ-5 українських компаній в АПК*



Kernel

Вирощування та переробка олійних культур
К-сть працівників: понад 10 тисяч



МХП

Виробництво м'яса курки, вирощування зерна
К-сть працівників: понад 30 тисяч



UkrLandFarming

Вирощування зернових, олійних культур, тваринництво
К-сть працівників: понад 10 тисяч



Ерідон

Дистрибуція засобів захисту рослин, насіння, добрив
К-сть працівників: понад 500



Астарта

Переробка олійних культур
К-сть працівників: понад 7 тисяч

Топ-5 українських харчових компаній*



Roshen

Виробництво кондитерських виробів
К-сть працівників: понад 10 тисяч



Оболонь

Виробництво пива та безалкогольних напоїв
К-сть працівників: понад 2 тисячі



Молочний альянс

Виробництво молочних продуктів
К-сть працівників: понад 2 тисячі



Інтерстарч

Виробництво переробленої продукції з кукурудзи та пшениці
К-сть працівників: понад 100



Щедро

Виробництво олії, жирів, соусів та ін.
К-сть працівників: понад тисячу

ІНВЕСТИЦІЙНІ СТИМУЛИ

Державна підтримка

Форми державної підтримки:

- спеціальні бюджетні дотації
- часткове відшкодування залучених коштів

Державна програма «Доступні кредити 5-7-9»

- спрощені умови для отримання кредитів у банках представникам малого та середнього бізнесу
- кредити сумою до **90 млн грн** за ставкою **5-9%** річних

Види державної підтримки за напрямками



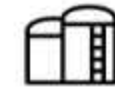
спеціальна бюджетна дотація за наявні **бджолосім'ї**



часткове відшкодування вартості закуплених для подальшого відтворення племінних **тварин**



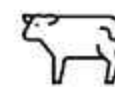
часткове відшкодування вартості будівництва та/або реконструкції **тваринницьких ферм і комплексів**, рибницьких господарств, доїльних залів, підприємств з переробки сільськогосподарської продукції



часткове відшкодування вартості будівництва та/або реконструкції підприємств із **зберігання та перероблення зерна**



спеціальна бюджетна дотація за утримання **кіз та овець**



спеціальна бюджетна дотація за приріст **корів**



погашення бюджетної **кредиторської заборгованості** за напрямом "Державна підтримка розвитку тваринництва та перероблення сільськогосподарської продукції"



25% компенсація для аграріїв на сільськогосподарську **техніку та обладнання** українського виробництва, частка локалізації якої перевищує 60%

ІНВЕСТИЦІЙНІ СТИМУЛИ

Значні інвестиції

ВИМОГИ ДО ІНВЕСТИЦІЙНОГО ПРОЕКТУ



12+ млн євро
інвестицій



10+
нових робочих
місць



до 5 років***
період
впровадження



**будівництво,
модернізація,**
технічне та/або
технологічне
переоснащення
об'єктів

ФОРМИ ПІДТРИМКИ



Звільнення від
податку на прибуток*
(на 5 років за вибором)



Звільнення від **ПДВ**
при імпорті нового
обладнання та
комплектуючих**



Звільнення від сплати
ввізного мита на нове
обладнання та
комплектуючі**



Будівництво/компенсація
будівництва **інженерно-
транспортної
інфраструктури.**



Отримання в оренду
земельної ділянки
державної або
комунальної власності **без
проведення торгів**



Компенсація **витрат
на підключення
та приєднання до
інженерно-
транспортних мереж**



Звільнення від земельного
податку / нижча ставка
**податку або орендної
плати за землю**



Звільнення від
відшкодування **втрат
лісгосподарського
виробництва**

ОБСЯГ ПІДТРИМКИ

до 30% CAPEX

* Не застосовується до проектів у сферах добування з метою подальшої переробки та/або збагачення корисних копалин.

** Перелік та обсяги обладнання затверджується КМУ для кожного проекту.

*** Заявник не раніше ніж за 18 місяців до дати подання заявки до уповноваженого органу може здійснити інвестиції в об'єкти інвестування в обсязі, що не перевищує 30% загального обсягу значних інвестицій, необхідних для реалізації інвестиційного проекту із значними інвестиціями



**Для отримання більш детальної інформації рекомендуємо
звернути увагу на наступні нормативно-правові акти**



ІНВЕСТИЦІЙНІ СТИМУЛИ

Індустріальні парки



Детальніше про індустріальні парки можна прочитати на [вебсайті](#) Міністерства економіки України.

85 індустріальних парків

2500+ га зонованих промислових земель, доступних для виробничих проєктів



звільнення від **податку на прибуток** на 10 років



компенсація витрат на **приєднання до інженерно-транспортних мереж**



звільнення від **ПДВ** за ввезення нового устаткування



звільнення від **ввізного мита** для нового устаткування



повна або часткова **компенсація відсоткової ставки** за кредитами на облаштування, здійснення господарської діяльності

Guide: Державне стимулювання індустріальних парків

ПРОЄКТИ, ЩО ШУКАЮТЬ ІНВЕТОРІВ

Розбудова агропродовольчого технологічного кластеру

КЛЮЧОВІ ПАРАМЕТРИ ПРОЄКТУ

Заснування унікального в Україні центру синергії проривних технологій у сфері агропромислового комплексу

ФОРМАТ

Промисловий технопарк, обладнаний виробничим та технологічним устаткуванням, поблизу

- Львів (Грушів) - виробництво та логістика
- Івано-Франківськ - кукурудзяний кластер
- Вінниця - інновації та виробництво

ЗА ДОДАТКОВОЮ ІНФОРМАЦІЄЮ
ЗВЕРТАЙТЕСЯ ДО UKRAINEINVEST



150 ЗАГАЛЬНИЙ ОБСЯГ
ІНВЕСТИЦІЙ,
МЛН ДОЛ. США

7 років ПЕРІОД ОКУПНОСТІ

4 років ПЕРІОД РЕАЛІЗАЦІЇ
ПРОЄКТУ

Тип необхідного фінансування: **кредит/
акціонерний капітал/змішаний**

ПРОЄКТИ, ЩО ШУКАЮТЬ ІНВЕТОРІВ

Будівництво заводу з виробництва концентрату кормового соєвого білка

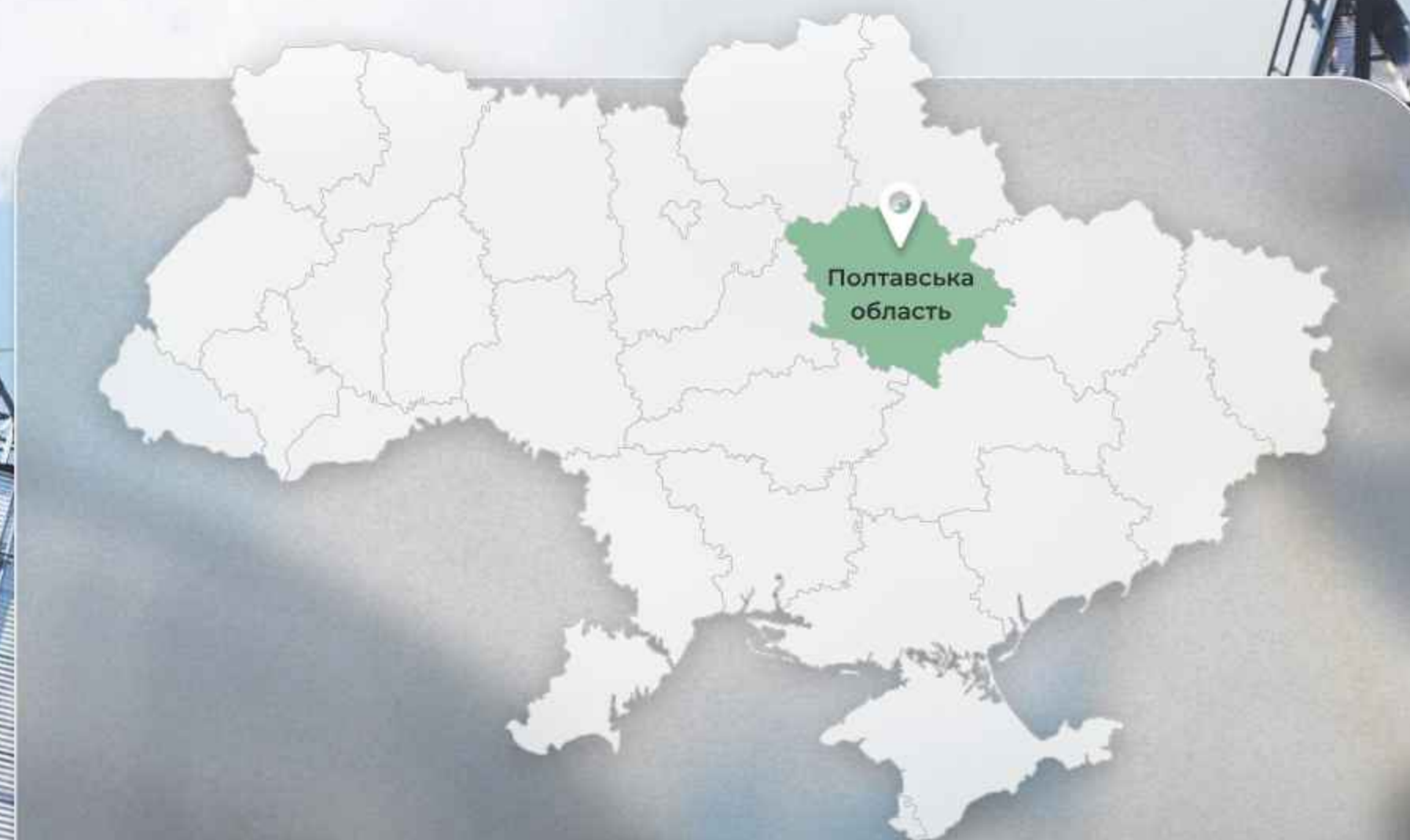
КЛЮЧОВІ ПАРАМЕТРИ ПРОЄКТУ

- Наразі завод виготовляє високопротеїновий соєвий шрот, соєву олію та гранульоване лушпиння.
- Проєкт спрямований на розширення асортименту продукції з високою доданою вартістю шляхом подальшої переробки соєвого шроту в кормовий концентрат соєвого протеїну (КСП).
- Технологія є інноваційною для України. Соєвий білковий концентрат виробляється шляхом водно-спиртової екстракції з негранульованого соєвого шроту.
- СПК – це концентрат соєвого білка, тобто очищений білковий продукт з вмістом білка 60-70% для споживання людиною та виготовлення кормів.

ФІНАНСОВІ ДЕТАЛІ

- IRR – 35%
- NPV – 51 млн дол. США

ЗА ДОДАТКОВОЮ ІНФОРМАЦІЄЮ
ЗВЕРТАЙТЕСЯ ДО UKRAINEINVEST



62

ЗАГАЛЬНИЙ ОБСЯГ
ІНВЕСТИЦІЙ,
МЛН ДОЛ. США

9

років

ПЕРІОД ОКУПНОСТІ

2

років

ПЕРІОД РЕАЛІЗАЦІЇ
ПРОЄКТУ
(час до запуску операцій)

Тип необхідного фінансування: **кредит/
акціонерний капітал/змішаний**

ПРОЄКТИ, ЩО ШУКАЮТЬ ІНВЕТОРІВ

Відновлення роботи підприємства з переробки томатів

КЛЮЧОВІ ПАРАМЕТРИ ПРОЄКТУ

Відновлення української томатної промисловості після деокупації територій шляхом налагодження промислового виробництва високоякісної томатної пасти та постачання високоякісної сировини для харчової та переробної промисловості України.

ФІНАНСОВІ ДЕТАЛІ

- RR – 47.2%
- NPV – 1.4 млн дол. США
- EBITDA – 11.6 млн дол. США

ЗА ДОДАТКОВОЮ ІНФОРМАЦІЄЮ
ЗВЕРТАЙТЕСЯ ДО UKRAINEINVEST



26.7 ЗАГАЛЬНИЙ ОБСЯГ
ІНВЕСТИЦІЙ,
МЛН ДОЛ. США

3 років ПЕРІОД ОКУПНОСТІ

1 років ПЕРІОД РЕАЛІЗАЦІЇ
ПРОЄКТУ
(час до запуску роботи)

Тип необхідного фінансування: **кредит**

ПРОЄКТИ, ЩО ШУКАЮТЬ ІНВЕТОРІВ

Будівництво заводу з виробництва меду

КЛЮЧОВІ ПАРАМЕТРИ ПРОЄКТУ

Проєктом передбачено будівництво заводу з виробництва меду та інших продуктів бджільництва.

Інвестиційний проєкт спрямований на створення інноваційного підприємства, орієнтованого на виробництво продукції з високою доданою вартістю та глибоку переробку меду.

Потенційна продукція включає суфле-мед, крем-мед, натуральний мед, чайні концентрати, напої, джеми та інші харчові та фармацевтичні продукти.

Мета:

- Впровадження сучасних технологій та інновацій у виробництві меду
- Впровадження нових видів медової продукції у вітчизняні торговельні мережі
- Переробка меду та його експорт до ЄС та США (наявний сертифікат НАССР на виробництво)

ФІНАНСОВІ ДЕТАЛІ

- Плановий валовий дохід на рік – 19.4 млн дол. США
- EBITDA – 4.8 млн дол. США

НАДАНО ДНІПРОПЕТРОВСЬКИМ ІНВЕСТИЦІЙНИМ АГЕНТСТВОМ

З іншими проєктами від Міністерства аграрної політики та продовольства України можна ознайомитись за посиланням: <https://minagro.gov.ua/investoram/prezentatsiia-stratehiia-rozvytku-ahropromyslovoho-kompleksu>

ЗА ДОДАТКОВОЮ ІНФОРМАЦІЄЮ
ЗВЕРТАЙТЕСЯ ДО UKRAINEINVEST



Дніпропетровська
область

5.8

ЗАГАЛЬНИЙ ОБСЯГ
ІНВЕСТИЦІЙ,
МЛН ДОЛ. США

6 років

ПЕРІОД ОКУПНОСТІ

24 місяці

ПЕРІОД РЕАЛІЗАЦІЇ
ПРОЄКТУ
(час до запуску операцій)

Тип необхідного фінансування: кредит

ПРОЄКТИ ПІСЛЯ 24.02.22



300+ МЛН ДОЛАРИВ США

60 МЛН ДОЛАРИВ США

50+ МЛН ДОЛАРИВ США

30+ МЛН ДОЛАРИВ США

40+ МЛН ДОЛАРИВ США

70+ МЛН ДОЛАРИВ США

ПІДПИСАНО СІД

20+ МЛН ДОЛАРИВ США

ПІДПИСАНО СІД

700+ МЛН ДОЛАРИВ США

1+ МЛРД ДОЛАРИВ США
НОВІ ІНВЕСТИЦІЇ ЗА ПІДТРИМКИ UKRAINEINVEST

* - компанія продовжує співпрацювати з росією та сплачувати податки до країни-терориста

СТРАХУВАННЯ ІНВЕСТИЦІЙ

Міжнародні агенції



Формалізована угода щодо впровадження механізму інвестиційного страхування іноземних інвестицій: **2022**
Річний тариф: **2-3%**
Термін страхування: **10 років**
Покриття суми збитків: **до 90%**
Sure Trust Fund: 110 млн дол. США, мета - 330 млн дол. США

Українські агенції



Закон №9015 "Про внесення змін до Закону України "Про фінансові механізми стимулювання експортної діяльності" щодо страхування інвестицій в Україну від військових ризиків": **2023**
Річний тариф: **0.49% - 8.05%**
Сума страхування: **200 млн грн**
Застраховано за 5 місяців 2024 року: **2.93 млрд грн**



Страхування майна від воєнних ризиків: **2024**
Успішні кейси: **Зернові елеватори**

1-3%

прийнятний рівень страхових тарифів

82%

бізнесу готові страхуватися під час війни

Державні агенції




Страхування суден у Чорному морі: **2023**
Контейнери з зерном, залізною рудою, сталлю, електрообладнанням, корми
Річний тариф: **0.75%**
Сума покриття: **50 млн дол. США**



Меморандум про покриття американських, міжнародних та українських інвестицій в Україні: **2023**
Покриття суми збитків: **до 85%**
Страхування МСБ: **50 млн дол. США**
Страхування агросектору, виробництва: **300 млн дол. США**



22 експортно-імпортних агенцій: Німеччина, ВБ, США, Японія, Канада, Італія, Польща, Норвегія, Словачія, Франція, Болгарія, Естонія, Латвія, Литва, Чехія, Австрія, ОАЕ, Португалія, Іспанія, Швеція, Фінляндія, Данія
Обсяг зібраного фонду: **1 млрд євро**



UKRAINEINVEST
GUIDE

TRANSFORMING UKRAINE



+38 098 567 88 99



INFO@UKRAINEINVEST.GOV.UA



WWW.UKRAINEINVEST.GOV.UA/EN



МУЗЕЙНИЙ ПРОВУЛОК, 12
КИЇВ, УКРАЇНА, 01008